

مع منشآت التحويل المالي والصيرفة 2018

تقرير الجداول

مديرية إحصاءات التجارة - أيار 2020

مسح منشآت التحويل المالي والصرافة في العراق لسنة 2018

مديرية إحصاءات التجارة
آيار - 2020

فهرسة

رقم الصفحة	الموضوع	ت
2	مقدمة	
3	أهداف المسح	1
3	استمارة المسح	2
3	اقسام الاستمارة	3
3	تدريب الباحثين	4
4 - 3	مرحلة جمع البيانات	5
4	العينة	6
13 - 5	خلاصة بأهم المؤشرات	7
31 - 14	تعليمات مسح شركات التحويل المالي والصرافة	
38 - 32	استمارة مسح شركات التحويل المالي والصرافة	

رقم الصفحة	اسم الجدول	رقم الجدول
39	عدد منشآت التحويل المالي والصرافة وراس المال المستثمر حسب المحافظة	1
40	عدد منشآت التحويل المالي والصرافة حسب الكيان القانوني	2
41	عدد المنشآت حسب استخدامها لتكنولوجيا المعلومات والاتصالات والمحافظة	3
42	عدد المنشآت حسب ملكية المنشأة والمحافظة	4
44 - 43	توزيع المسؤولين عن ادارة الشركة حسب التحصيل الدراسي والنوع الاجتماعي والمحافظة	5
46 - 45	توزيع المسؤولين عن ادارة الشركة حسب الفئة العمرية والنوع الاجتماعي والمحافظة	6
47	عدد المنشآت حسب بدء ممارسة النشاط والمحافظة	7
48	عدد المنشآت المتوقفة لأكثر من شهر وسبب التوقف حسب المحافظة	8
49	توزيع المشات حسب امتلاكها للدفتري المحاسبي وعائدية الادارة حسب المحافظة	9
50	عدد العاملين بدون أجر حسب أصناف العاملين والمحافظة	10
51	عدد العاملين بأجر حسب أصناف العاملين والمحافظة	11
52	عدد العاملين (بأجر ، بدون أجر) حسب أصناف العاملين والمحافظة	12
53	قيمة اجمالي تعويضات العاملين حسب المحافظة	13
54	قيمة المزايا العينية حسب المحافظة	14
55	قيمة مساهمة المنشأة لصالح العاملين حسب المحافظة	15
56	قيمة المستلزمات السلعية حسب المحافظة	16
57	قيمة المستلزمات الخدمية حسب المحافظة	17
58	قيمة المصروفات التحويلية والمصروفات الأخرى حسب المحافظة	18
59	قيمة اجمالي الانتاج حسب نوع الايراد والمحافظة	19
60	قيمة الايرادات التحويلية والايرادات الأخرى حسب المحافظة	20
62 - 61	قيمة التغير في الاصول المالية	21
64 - 63	قيمة التغير في الخصوم	22
69 - 65	كشف حركة الموجودات الثابتة حسب المحافظة ونوع الموجود	23
74 - 70	كشف حركة الموجودات الثابتة حسب المحافظة ونوع الموجود وتفصيل الإضافات والمستبعدات	24

رقم الصفحة	الشكل	رقم الشكل
5	التوزيع النسبي لمنشآت التحويل المالي والصرافة حسب المحافظات	1
6	التوزيع النسبي لقيمة رأس المال المستثمر حسب المحافظات	2
6	عدد المنشآت حسب الكيان القانوني	3
6	التوزيع النسبي للمنشآت حسب الكيان القانوني	4
7	عدد المنشآت حسب استخدامها لتكنولوجيا المعلومات والاتصالات والمحافظه عدا محافظة بغداد	5
7	عدد المنشآت حسب استخدامها لتكنولوجيا المعلومات والاتصالات لمحافظه بغداد	6
8	التوزيع النسبي لعدد المنشآت حسب ملكية المنشأة	7
8	توزيع المسؤولين عن ادارة الشركة حسب الجنس	8
9	التوزيع النسبي للمسؤولين عن ادارة الشركة حسب الفئات العمرية	9
9	التوزيع النسبي لعدد المنشآت حسب بدء ممارسة النشاط	10
10	التوزيع النسبي لعدد العاملين حسب الجنس	11
10	التوزيع النسبي لعدد العاملين حسب التصنيف	12
11	التوزيع النسبي لإجمالي تعويضات العاملين حسب النوع	13
11	التوزيع النسبي لإجمالي تعويضات العاملين حسب المحافظات	14
12	التوزيع النسبي للمستلزمات السلعية حسب النوع	15
12	التوزيع النسبي للمستلزمات الخدمية حسب المحافظات	16
13	التوزيع النسبي للمستلزمات الخدمية حسب النوع	17

مقدمة:

شهدت اسواق المال والوساطة المالية وشركات التحويل المالي والصرافة تطورات هائلة في جميع الاصعدة وعلى المستوى العالمي خلال العقود الثلاثة الاخيرة، لما لهذه المؤسسات من دور بالغ الاهمية في اقتصاديات الدول وما تقدمه من خدمات مالية ذات طبيعة خاصة. وان سلامة وحسن اداء هذه المؤسسات ينعكس على سلامة وحسن الاداء الاقتصادي للدولة بشكل عام.

فكان لا بد من وجود اداة سهلة ومريحة تسمح بتدفق العملات داخل وخارج البلد. في عام 1997 بدأ البنك المركزي العراقي بمنح اجازات لفتح شركات الصرافة والتحويل المالي التي تعد واحدة من ادوات البنك المركزي في المحافظة على الاستقرار المالي للدولة.

واليوم تحتفظ شركات الصرافة والتحويل المالي بدورها الفاعل في الاقتصاد الوطني من خلال ما تؤديه من مهام مكملة لما تقوم به البنوك في استقرار القطاع المالي، وكذلك دورها المحوري في تلبية الاحتياجات المحلية من العملة الاجنبية لمجموعة من المعاملات غير المنظورة.

وقد ساعدت التكنولوجيا الحديثة في انتشار نشاط هذه الشركات عبر توفير خدمات جديدة ساعدت في تسهيل حركة الاموال داخل وخارج البلد كخدمات التحويل المالي عبر الانترنت الذي يتيح لأي شخص تحويل الاموال دون مغادرة المكتب، او استلام وسحب المال المحول عن طريق اجهزة الصراف الآلي وغيرها من الخدمات.

وبالنظر لأهمية دور هذه الشركات في استقرار الاقتصاد في بلدنا الذي يعاني من مشاكل كثيرة وخاصة في الجانب المالي لعدم وجود الية واضحة لعمل اغلب قطاعات المال.

نفذ الجهاز المركزي للإحصاء، مديرية احصاءات التجارة (مسح منشآت التحويل المالي والصرافة في العراق لسنة 2018)، شمل محافظات العراق عدا محافظات اقليم كردستان و نينوى والانبار، من اجل توفير بيانات حديثة ودقيقة حول نشاط هذه الشركات في ضوء ما تم تقديمه، والايفاء بمتطلبات الحسابات القومية والبنك المركزي العراقي والجهات المستفيدة الاخرى.

ويسعدنا اليوم ان نقدم نتائج هذا المسح مصحوبا بحمد الله عز وجل لتيسيره هذا الانجاز آمليين ان يكون اداة فاعلة في تطوير السياسات المالية والاقتصادية للبلد، والمساهمة في الجهد البحثي والعلمي الرامي لدفع عجلة التنمية والتقدم في بلدنا العزيز ... ولا يغيب عنا ان نثمن جهود كل من ساهم بإنجاز هذا العمل.

١. أهداف المسح:

٢. توفير بيانات مفصلة عن نشاط شركات التحويل المالي والصرافة.
٣. توفير بيانات تلبي احتياجات الحسابات القومية.
٤. توفير بيانات تفي بمتطلبات البنك المركزي العراقي.
٥. توفير بيانات تلبي حاجة المستفيدين من الطلبة، الباحثين، والوزارات والمنظمات.

٢. استمارة المسح:

تم الاعتماد على استمارة مسح منشآت التحويل المالي والصرافة في العراق لسنة 2013 في تصميم استمارة المسح الحالي، بعد ان تم اجراء بعض التعديلات عليها في ضوء الملاحظات التي ظهرت خلال تنفيذ الاختبار القبلي وملاحظات اللجنة الفنية (الحسابات القومية والبنك المركزي) وتم اصدار النسخة الاخيرة التي اعتمدت في هذا المسح.

٣. اقسام الاستمارة:

- تكونت استمارة المسح من ستة اقسام ضمت:
١. القسم الأول البيانات التعريفية
 ٢. القسم الثاني: (أ) عدد العاملين (ب)المزايا العينية ومساهمة الشركة لصالح العاملين.
 ٣. القسم الثالث: (أ) المستلزمات السلعية، (ب)المستلزمات الخدمية، (ج) المصروفات التحويلية والمصروفات الأخرى.
 ٤. القسم الرابع: (أ) الإيرادات، (ب) الايرادات التحويلية والإيرادات الأخرى.
 ٥. القسم الخامس: (أ) التغير في الاصول المالية، (ب) التغير في الخصوم المالية.
 ٦. القسم السادس: قيمة الموجودات الثابتة.

٤. تدريب الباحثين

تم تنفيذ دورة تدريبية في مركز تدريب الفرات الاوسط في محافظة النجف لمدة (٣) أيام في نهاية شهر نيسان من سنة ٢٠١٩، لغرض تأهيل كوادر العمل الميداني المشاركة في تنفيذ مسح منشآت التحويل المالي والصرافة، وقد تضمن البرنامج التدريبي التعريف بأهداف المسح واسلوب جمع البيانات وشرح مفصل لأسئلة الاستمارة. شملت الدورة 13 مشرفاً محلياً، و 7 مشرفين مركزيين و31 باحثاً ميدانياً، ضمت الدورة التدريبية المحافظات (ديالى، كركوك، بغداد، بابل، كربلاء، واسط، صلاح الدين، النجف، القادسية، المثنى، ذي قار، ميسان، والبصرة).

٥. مرحله جمع البيانات

- **تنظيم العمل الميداني:** جرى تقسيم كوادر العمل الميداني للمسح الى فرق عمل بحسب المحافظات التي يتواجد فيها الباحثون، تكوّن كل فريق من المشرف المحلي (مدير الاحصاء في المحافظة) والمشرف المركزي (موظف مكلف من مركز الجهاز) وعدد من الباحثين الميدانيين بالتعاون مع موظفين من البنك المركزي العراقي، تم توزيعهم حسب عدد المنشآت في كل محافظة.

• **فترة المسح:** فترة الاسناد الزمني للمسح اسبوعين، حيث بدء تنفيذ العمل الميداني للمسح بتاريخ 2019/5/19 واستمر لغاية 2019/6/3.

• **جمع البيانات:** تم استيفاء بيانات الاستمارة عن طريق جمع البيانات بأسلوب المقابلة الشخصية ويُعد الباحث الميداني المسؤول عن جمع المعلومات من المستجيبين (صاحب المنشأة او من ينوب عنه) وفي حالة عدم تواجد اي منهما يتم تحديد موعد آخر للمقابلة.

٦. العينة:

ان الهدف من الاستطلاع هو الوصول الى مؤشرات تمثل كافة المنشآت لمحافظة بغداد لذا فان حجم العينة الكافي والمناسب يكون حسب الصيغة الآتية:

$$n = \frac{Z_{\alpha}^2 \frac{2}{2}}{E^2 + \frac{Z_{\alpha}^2}{N}}$$

وقد تم تحديد حجم العينة على اساس المعاينة الآتية:

Z: وهي حدود الثقة معبر عنه بالقيم الجدولية بمستوى معنوية (5%) وتساوي 1.96.

N: حجم التجمع السكاني الذي سوف يحسب المؤشر على مستوى هذا التجمع وهو حوالي 1300.

E: الخطأ المسموح به ويساوي 0.089.

وان هذا الخطأ يخص التقديرات على مستوى بغداد لذلك فان الخطأ يقل عن ذلك عندما تكون التقديرات على مستوى مناطق بغداد ويصبح صغير جدا وبالتالي يكون مجموع حجم العينة هو 306 وبنسبة حوالي 24 % من مجموع المنشآت الكلي والبالغ 1300 منشأة.

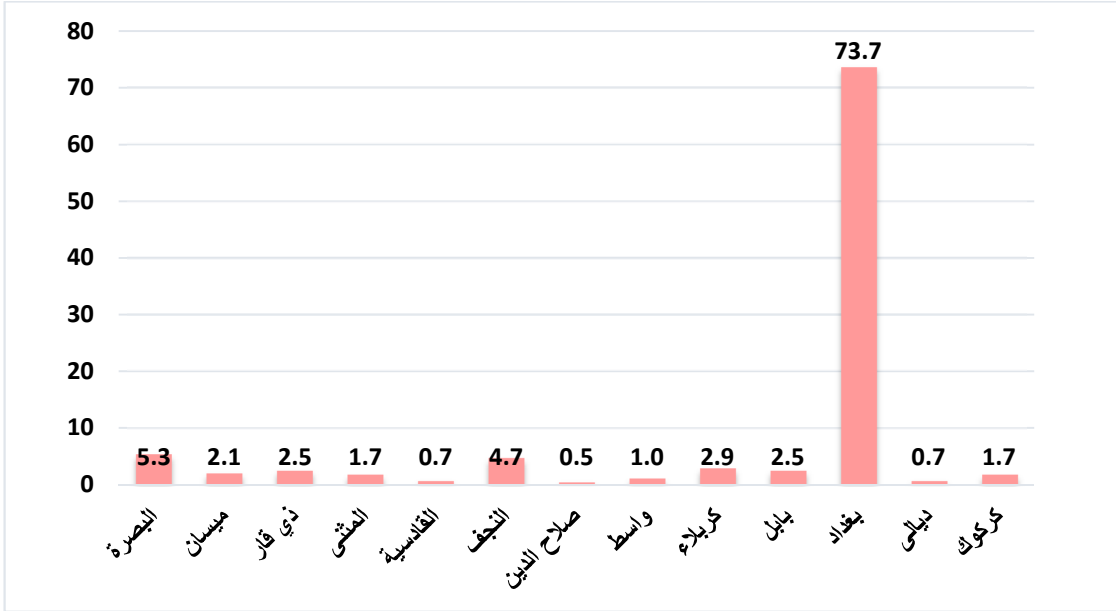
وقد تم الاعتماد على الإطار المقدم من البنك المركزي العراقي بأعداد منشآت الصرافة والتحويل المالي وهو إطار جديد ومحدث وملبي لأغراض العينة ولكون ان هذا العدد كبير مكلف ماليا بالإضافة الى الوقت في العمل الميداني لذا اضطررنا اختيار عينة عشوائيا مناسبة لمحافظة بغداد فقط، بلغت ٢٤ % من مجموع العدد الكلي لهذه المنشآت.

٧. خلاصة بأهم المؤشرات:

• عدد المنشآت

بينت نتائج المسح ان اجمالي عدد منشآت التحويل المالي والصرافة بلغ (1794) منشأة، تركز معظمها في محافظة بغداد بنسبة تقارب (73.7 %) وذلك لكونها المركز الاقتصادي الرئيسي في العراق، تلتها محافظات البصرة والنجف و كربلاء بنسب (5.3%، 4.7%، 2.9%) على التوالي، اي ان نسبة هذه المحافظات مجتمعة تقارب (13%)، في حين شكلت باقي المحافظات المشمولة بالمسح نسبة (13.4%) من اجمالي عدد المنشآت، كما في جدول رقم (1).

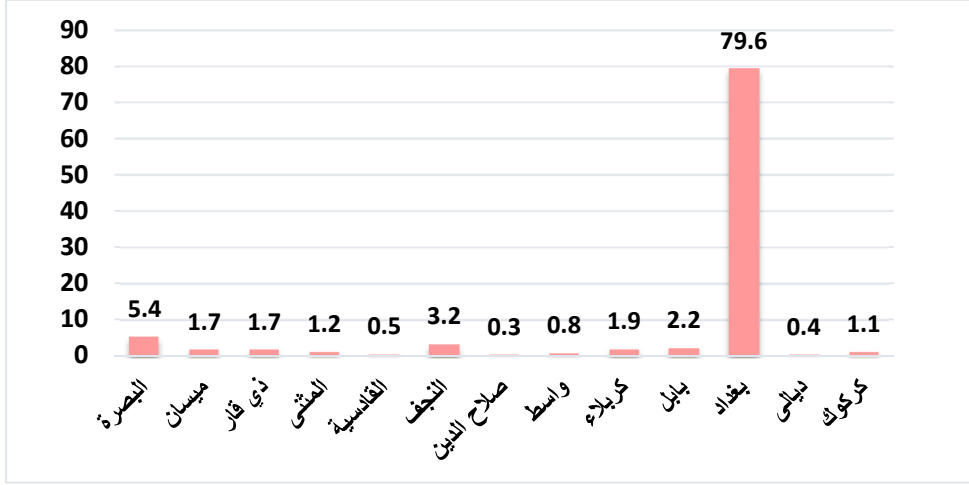
شكل (1) التوزيع النسبي لمنشآت التحويل المالي والصرافة حسب المحافظات



• قيمة رأس المال المستثمر

بلغ إجمالي قيمة رأس المال المستثمر 1.3 ترليون دينار، تستثمر محافظة بغداد ما نسبته (79.6%) تليها محافظات البصرة والنجف وبابل بنسبة (10.8%) من إجمالي قيمة رأس المال المستثمر. ويلاحظ ان هذه النسبة لم تتغير كثيراً عن نسبة عدد المنشآت لكون ان قيمة رأس المال المستثمر تعتمد بشكل كبير على عدد المنشآت. كما في جدول رقم (1)

شكل (2) التوزيع النسبي لقيمة رأس المال المستثمر حسب المحافظات



• عدد المنشآت حسب الكيان القانوني

ما يقارب (40.9%) من المنشآت لها كيان قانوني فردي على المستوى الوطني في حين شكلت الشركات المحدودة (33%) والشركات التضامنية (23.4%)، اما الشركات المساهمة فقد بلغ عددها 50 منشأة وبذلك تكون قد شكلت اقل نسبة اذ لم تتجاوز (3%) من إجمالي عدد المنشآت، كما في جدول رقم (2).

شكل (4) التوزيع النسبي للمنشآت حسب الكيان القانوني



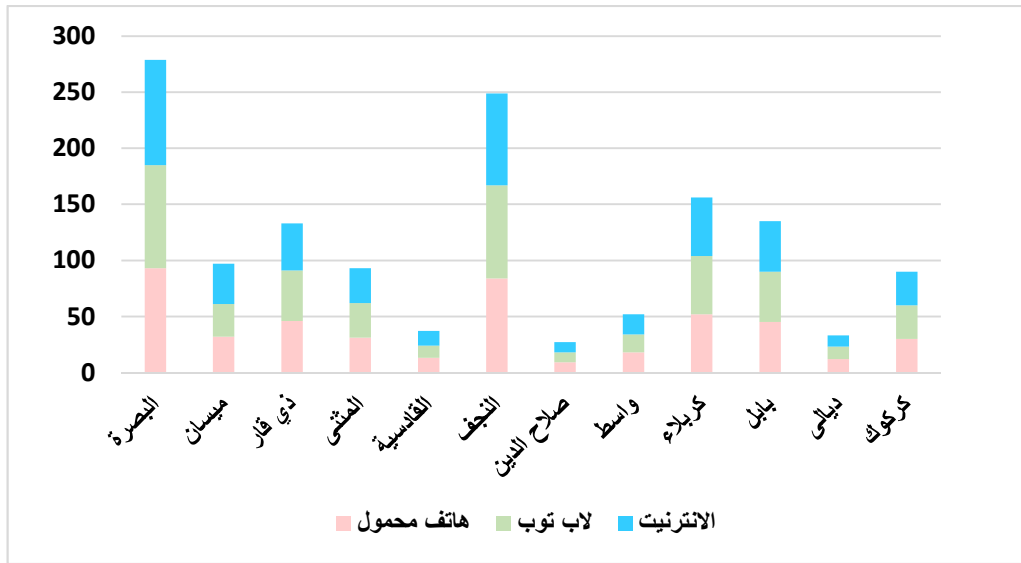
شكل (3) عدد المنشآت حسب الكيان القانوني




• عدد المنشآت حسب استخدامها لتكنولوجيا المعلومات والاتصالات

أظهرت النتائج ان (99.1%) من المنشآت تستخدم الهاتف المحمول في عملية الاتصال. إضافة الى أن (96.1%) ايضاً تستخدم الحاسبة المحمولة في استخدام تقنية تكنولوجيا المعلومات. كما تبين النتائج أن (97.8%) منها تستخدم الانترنت في عمليات التحويل والتواصل مع الزبائن وعلى المستويين الوطني والعالمي، وهي نسبة مرتفعة لكنها متوقعة لكون العمل في هذا المجال يحتاج الى التقنيات الحديثة وتعتبر من أهم مقومات عمل هذه المنشآت، كما في جدول رقم (3).

شكل (5) عدد المنشآت حسب استخدامها لتكنولوجيا المعلومات والاتصالات والمحافظة عدا محافظة بغداد



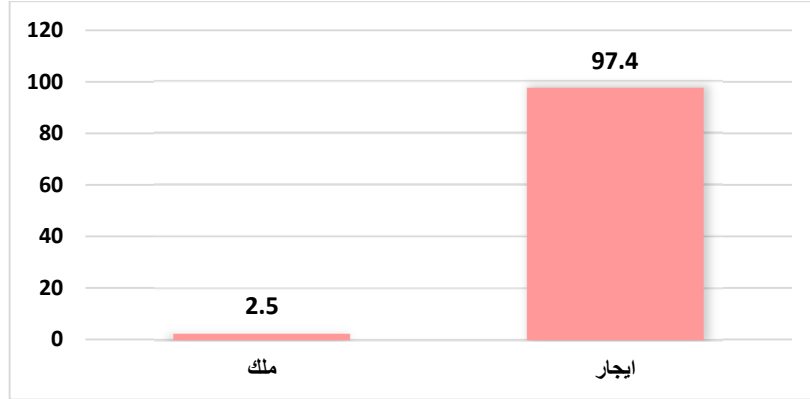
شكل (6) عدد المنشآت حسب استخدامها لتكنولوجيا المعلومات والاتصالات لمحافظة بغداد



• عدد المنشآت حسب ملكية المنشأة

تبين نتائج المسح ان (97.4%) من المنشآت تستأجر المبنى الذي تزاوّل اعمالها فيه، والنسبة المتبقية التي لا تتجاوز (3%) هي المباني التي تعود ملكيتها الى أصحاب هذه المنشآت. علماً ان النسبة لا تختلف على مستوى المحافظات عن المستوى الوطني في تصنيف ملكية مبنى الشركة، كما جدول رقم (4).

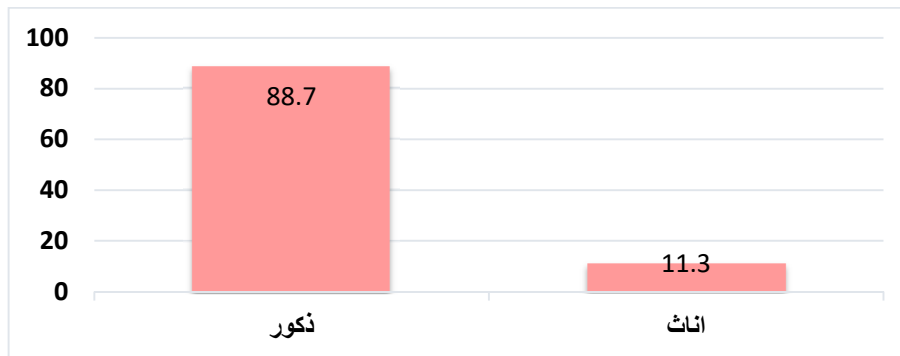
شكل (7) التوزيع النسبي لعدد المنشآت حسب ملكية المنشأة



• المسؤولين عن ادارة الشركة

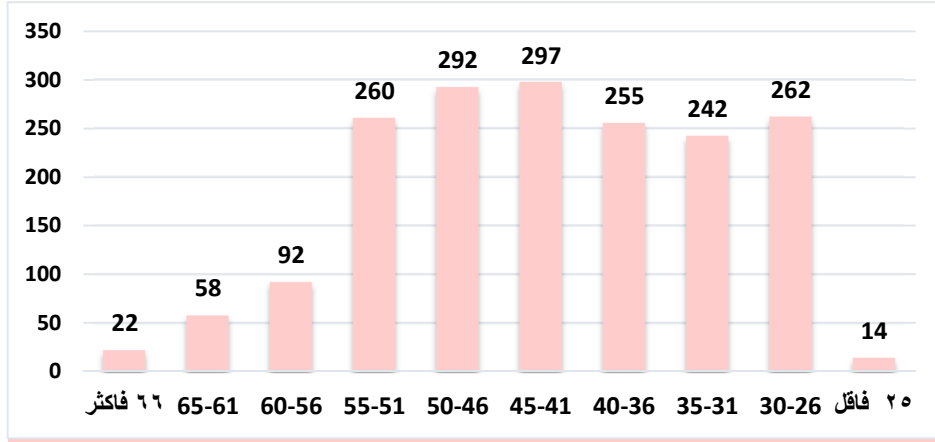
بينت النتائج ان اغلب المسؤولين عن ادارة شركات الصرافة هم من حملة شهادة البكالوريوس بنسبة (67.3%) على المستوى الوطني بالإضافة الى النسبة المتبقية تتوزع بشكل متقارب بين الدبلوم والإعدادية. ولكون اغلب العاملين هم من الذكور كما تم الإشارة اليه سابقاً، فان نسبة الاناث المسؤولين عن ادارة الشركات لم تتجاوز (11.3%) كما في جدول (5).

شكل (8) توزيع المسؤولين عن ادارة الشركة حسب الجنس



تركز اغلب المسؤولين عن ادارة الشركات بين الفئات العمرية (26-30) الى (55-51) سنة حيث شكلت هذه الفئات نسبة تقارب (89.6%) وقد بلغت أعلى نسبة بمقدار 16.6% في الفئة (41-45) من عدد المسؤولين على المستوى الوطني، اما على مستوى المحافظات فكانت بغداد أعلى نسبة وقد بلغت (73.7%) تليها محافظتي (البصرة، النجف) حيث بلغت (5.3%، 4.7%) على التوالي، كما هو موضح في جدول (6).

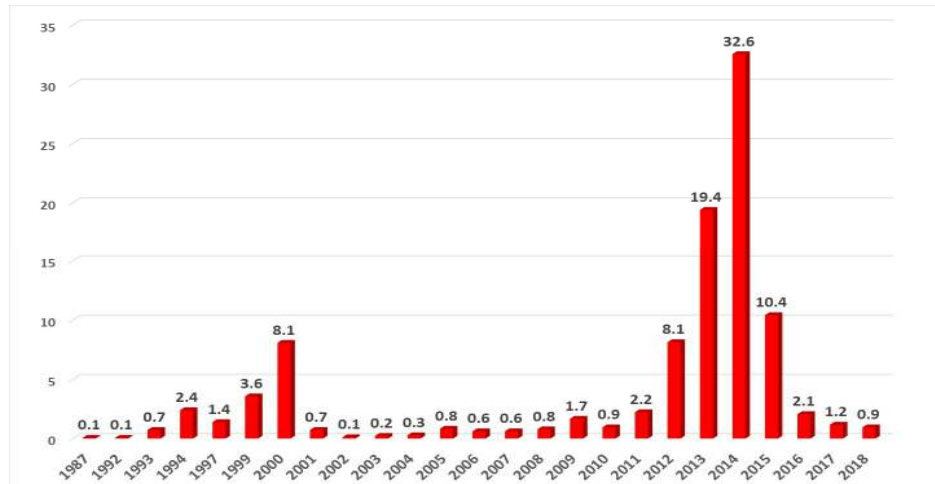
شكل (9) التوزيع النسبي للمسؤولين عن ادارة الشركة حسب الفئات العمرية



• عدد المنشآت حسب بدء ممارسة النشاط

بدأت منشآت التحويل المالي والصرافة نشاطها منذ سنة 1987 وحتى سنة 2018 للمنشآت التي شملت في المسح، وقد تبين أن سنة 2014 هي أعلى سنة لإنشاء للمنشآت فقد بلغت نسبتها 32.6%، تليها سنة 2013 بنسبة 19.4% ثم سنة 2015 بنسبة 10.4%، كما في جدول (7).

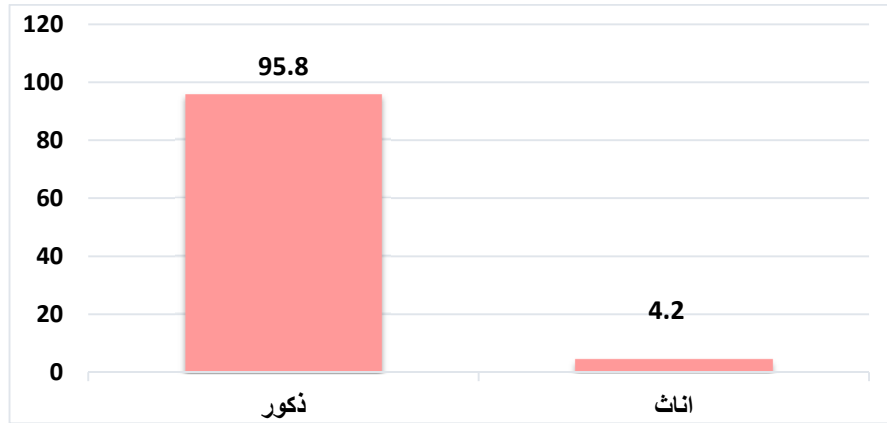
شكل (10) التوزيع النسبي لعدد المنشآت حسب بدء ممارسة النشاط



• عدد العاملين

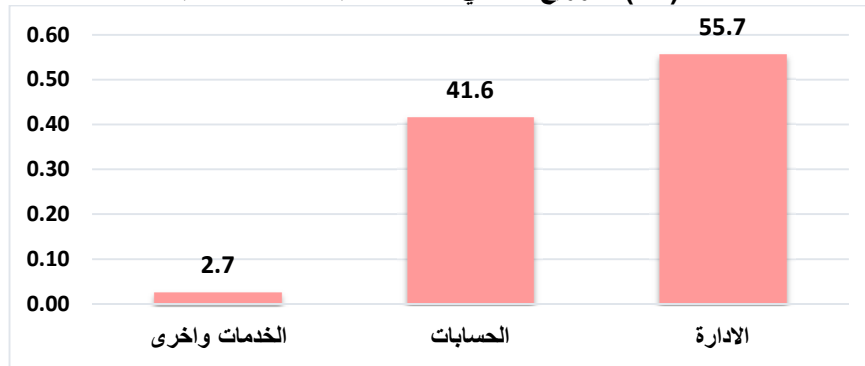
قد لا تحتاج منشآت التحويل المالي والصرافة الى عدد كبير من العاملين لأنها تستخدم التكنولوجيا وتقنية المعلومات والاتصالات في عملها وهذا ما وضحته نتائج الجداول (10,11,12). بلغ إجمالي عدد العاملين لمنشآت التحويل المالي والصرافة 2882 عامل (بأجر، بدون أجر) وهذا يعني ان كل 10 منشآت يمكن ان تشغل 16 عامل فقط كما في الجدول (12). شكل عدد العاملين من الذكور النسبة الاعلى من إجمالي عدد العاملين حيث بلغت (95.8%) والإناث (4.2%).

شكل (11) التوزيع النسبي لعدد العاملين حسب الجنس



وعلى صعيد المحافظات جاءت النسب متوافقة مع عدد العاملين على المستوى الوطني، فقد حلت محافظة بغداد اولاً بنسبة (71.8%) من اجمالي عدد العاملين. كما بينت النتائج ان (55.7%) من اجمالي عدد العاملين يعملون في الإدارة، و (41.6%) منهم يعملون في الحسابات. اما النسبة المتبقية والتي لا تتجاوز (2.7%) يعملون في الخدمات والمجالات الأخرى.

شكل (12) التوزيع النسبي لعدد العاملين حسب التصنيف

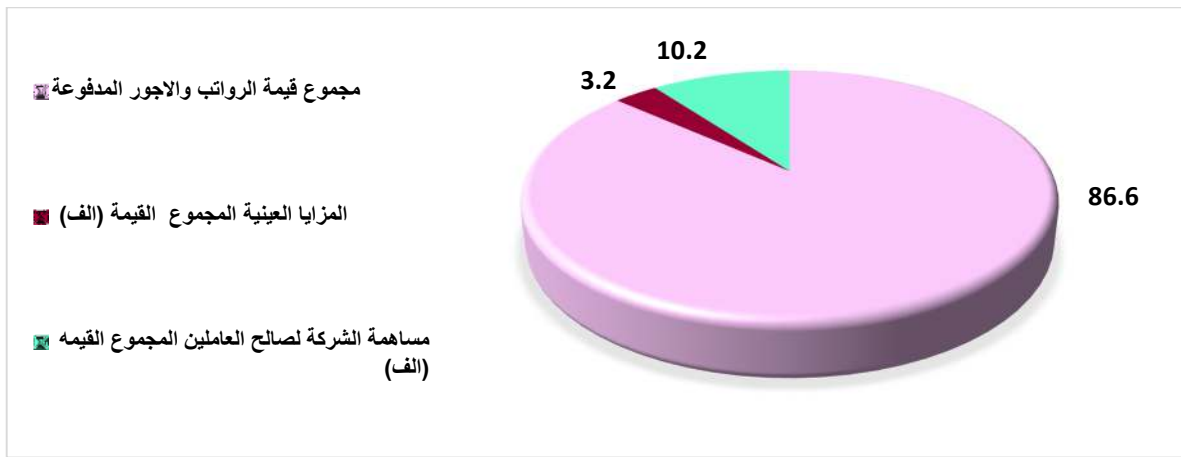


وعلى مستوى المحافظات، كانت النسبة متوافقة مع التوزيع على المستوى الوطني عدا محافظة بغداد التي شكل العاملين في الإدارة فيها نسبة تجاوزت (20.8%).

● إجمالي تعويضات العاملين

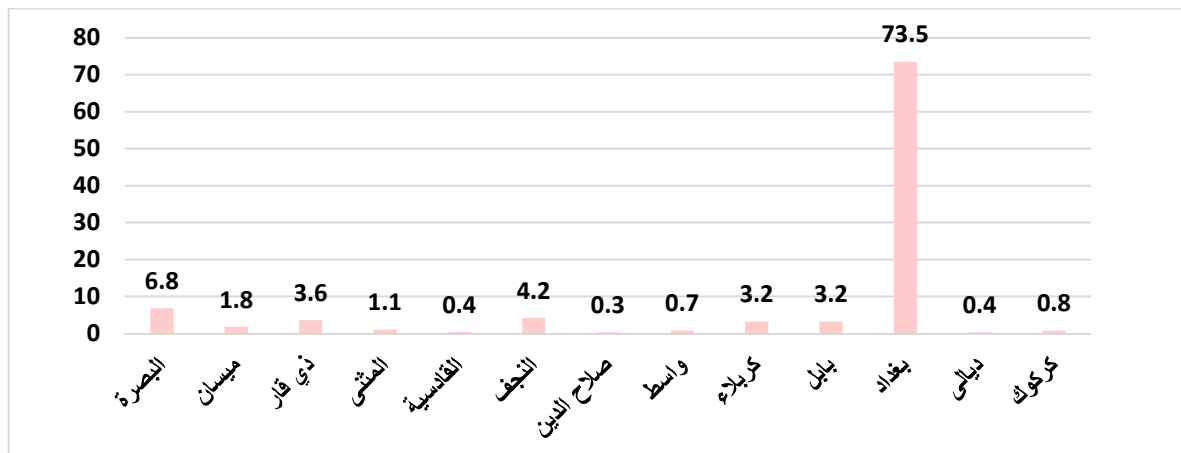
بلغ إجمالي قيمة التعويضات للمشتغلين في شركات الصرافة حوالي 16 مليار دينار على المستوى الوطني. شكلت قيمة الرواتب والأجور المدفوعة نسبة تقارب (86.6%) من إجمالي قيمة التعويضات، وان (97.8%) من هذه النسبة تدفع الى العاملين في الادارة والحسابات، ولكون اغلب العاملين هم من الذكور كما تم الاشارة اليه سابقاً، فقد شكلت حصتهم حوالي (96.2%) من مجموع قيمة الرواتب والأجور المدفوعة. كما شكلت مساهمة الشركة لصالح العاملين والمزايا النسبة المتبقية من إجمالي قيمة التعويضات، اي ما يقارب (13.4%).

شكل (13) التوزيع النسبي لإجمالي تعويضات العاملين حسب النوع



اما على مستوى المحافظات جاءت محافظة بغداد اولاً بنسبة (73.5%) من مجموع التعويضات على المستوى الوطني كما في جدول (13).

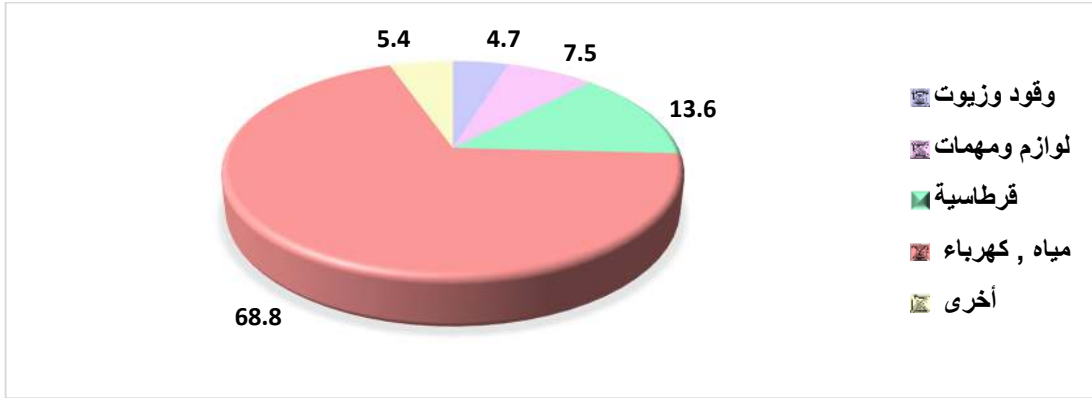
شكل (14) التوزيع النسبي لإجمالي تعويضات العاملين حسب المحافظات



● المستلزمات السلعية

بلغ مجموع قيمة المستلزمات السلعية 3.7 مليار دينار، تصدرت محافظة بغداد المرتبة الأولى بنسبة (68.2%) تليها محافظة البصرة بنسبة (7.1%) ثم النجف بنسبة (5.8%) بينما شكلت محافظة صلاح الدين اقل نسبة (0.3%) من إجمالي قيمة المستلزمات السلعية، كما في جدول (16). وكانت اعلى نسبة من المصروفات على الماء والكهرباء حيث بلغت (68%) تليها القرطاسية بنسبة (14%)، ولوازم ومهمات (8.4%) والمستلزمات الأخرى بنسبة (5.3%)، فيما جاءت مجموعة الوقود والزيوت اخيراً بنسبة (4.3%) من إجمالي قيمة المستلزمات السلعية.

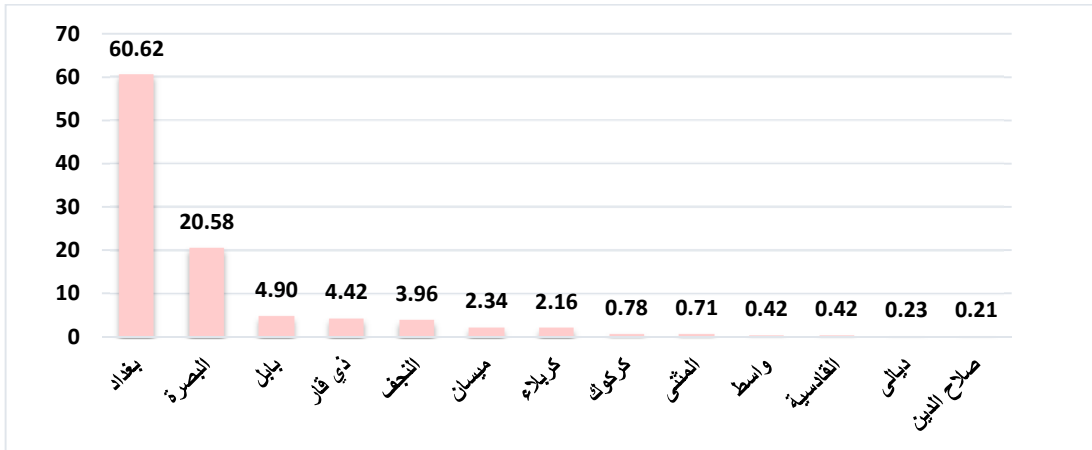
شكل (15) التوزيع النسبي للمستلزمات السلعية حسب النوع



● المستلزمات الخدمية

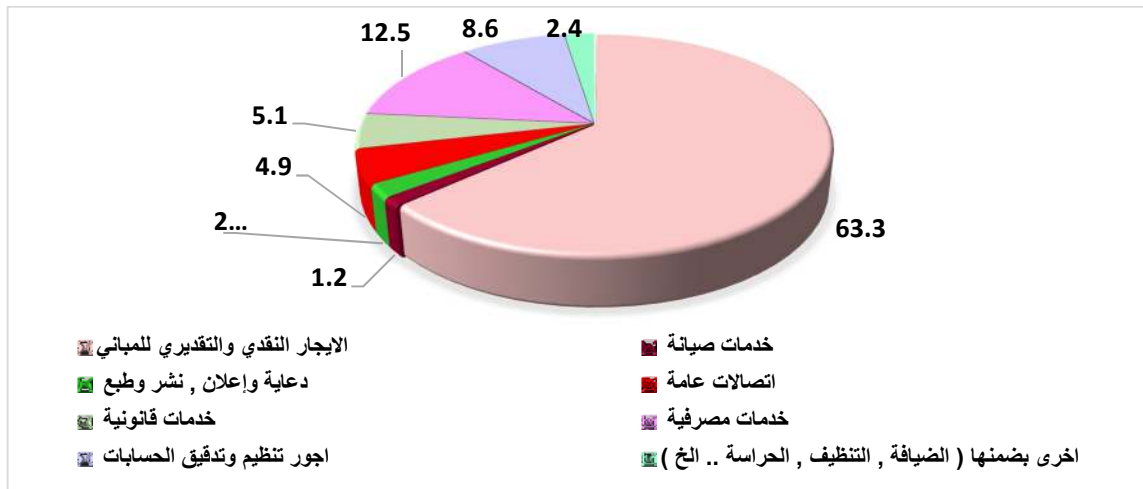
بلغ مجموع قيمة المستلزمات الخدمية (9) مليار دينار، شكلت محافظة بغداد نسبة تقارب (70.1%) من اجمالي قيمة المستلزمات الخدمية على المستوى الوطني، وإن (21.3%) من هذه النسبة كانت من حصة المحافظات (البصرة، بابل، ذي قار، النجف)، كما في جدول (17).

شكل (16) التوزيع النسبي للمستلزمات الخدمية حسب المحافظات



شكلت إيجارات الأبنية المدفوعة (75.6%) والإيجار التقديري أعلى نسبة (24.4%) من مجموع الإيجار التقديري، تليها خدمات مصرفية بنسبة (32.9%)، ثم اجور تنظيم وتدقيق الحسابات بنسبة (23.8%)، و المصاريف على الاتصالات العامة بنسبة (14.2%)، والخدمات القانونية بنسبة (13.4%)، ومن ثم تليها المصاريف الأخرى (كالضيافة والتنظيف والحراسة) بنسبة (6.6%)، ومن ثم مصاريف الدعاية والإعلان (6%) في حين شكلت المصاريف على خدمات الصيانة أدنى نسبة (3.1%) من إجمالي قيمة المستلزمات الخدمية.

شكل (17) التوزيع النسبي للمستلزمات الخدمية حسب النوع



تعليمات مسح شركات التحويل المالي والصرافة

لسنة ٢٠١٨

مديرية إحصاءات التجارة

القسم الأول: بيانات تعريفية

يكتب اسم المحافظة، القضاء، الناحية

- العنوان** : يثبت العنوان حسب موقع الشركة وواقع الحال، ويذكر رقم الموبايل، البريد الالكتروني
- الاسم التجاري للشركة** : يذكر الاسم التجاري للشركة مثلما موجود في إجازة التأسيس أو في لوحة العرض في حالة وجوده.
- اسم صاحب الشركة** : يذكر الاسم الثلاثي لصاحب الشركة أو الشخص المسؤول عن إدارة الشركة رسمياً.

A1 رمز الوحدة الإدارية

يمثل رمز الوحدة الإدارية المكون من خمسة مراتب حسب دليل الوحدات الإدارية للتعداد ولا يقبل الفراغ.

A2 تسلسل الاستمارة

يذكر رقم الاستمارة ويبدأ من رقم 1 إلى آخر استمارة لكل محافظة.

A3 رمز النشاط

يؤشر (1) إذا كان نشاط الشركة (تحويل مالي) ويؤشر (2) إذا كان نشاط الشركة (صيرفة).

A4 البيئة

يؤشر (1) إذا كان حضر ويؤشر (2) إذا كان ريف.

A5 عائلية الإدارة

ويكون لها ثلاثة حقول القطاع الخاص يعود لأفراد وشركاء عراقيين أما القطاع الأجنبي فيكون لغير العراقيين والمختلط تكون إدارة (عراقية وأجنبية).

A6 الجنس

يؤشر نوع الجنس لصاحب الشركة أو مديرها سواء ذكر أو أنثى.

A7 العمر بالسنوات

يذكر عمر صاحب الشركة أو مديرها رقماً دون ذكر الموالييد.

تذكر أحر شهادة دراسية حصل عليها صاحب الشركة ويكتب رمز الشهادة في الحقل المضلل.

تدون نتيجة استيفاء بيانات الاستمارة من قبل الباحث الميداني حيث تدون النتائج كالآتي :

- 1 تمت المقابلة : تؤشر عندما يتم استيفاء كافة بيانات الاستمارة من الشركة بنجاح.
- 2 رفض المقابلة : يذكر الاسم التجاري للشركة مثلما موجود في إجازة التأسيس أو في لوحة العرض في حالة وجوده.
- 3 اسم صاحب الشركة : تؤشر عندما لا يستطيع الباحث إجراء المقابلة كأن يرفض جميع أفراد الشركة الإدلاء بالبيانات لعدم القناعة أو الخوف أو لأي سبب آخر ويؤشر الحقل بعد إعادة المحاولة عدة مرات.
- 4 الشركة متوقفة بشكل مؤقت (أستمر) : تؤشر عندما تكون الشركة موجودة مع الأثاث ولكنها توقفت خلال سنة 2018 وعادت لممارسة نشاطها لنفس السنة أو للسنة الحالية، علما ان فترة التوقف لا تقل عن شهر ولا تزيد عن سنة، أي اننا نأخذ بيانات عن الشركة حتى لو توقفت 11 شهر وعملت لمدة شهر واحد فتكون البيانات لمدة شهر.
- 5 الشركة مغلقة (متوقفة نهائياً) او مهدمة :
 - مغلقة: المبنى موجود ولكن قد تكون الشركة فارغة، أو قد تكون معدة للبيع.
 - مهدمة: تؤشر عندما يتم التأكد من الوصول إلى الموقع الصحيح للشركة لكن لم يجد مبنى في المكان أما بسبب الهدم أو التدمير.

البيانات تجمع من الإدارة العامة فقط

في حالة النموذج (2،4) انهي الاستمارة.

ملاحظة

هل توقفت الشركة عن العمل لأكثر من شهر (للسنة الماضية):

A10

إذا توقفت الشركة عن العمل لمدة شهر أو أكثر خلال سنة 2018 يؤشر بـ (نعم) ثم يجيب على الفقرة A11 وفي حالة لم تتوقف الشركة عن العمل يجيب بـ (لا) ثم ينتقل إلى سؤال A12 .

السبب الرئيسي للتوقف:

A11

يختار إجابة واحدة عن سبب توقف الشركة عن العمل.

الكيان القانوني

A12

ضع علامة (X) في المربع المناسب الذي يتم اختياره المطابق

1 شركة فردية : شركة تتألف من شخص واحد يكون مالكا للشركة ومسؤولاً مسؤولية شخصية وغير محدودة عن جميع التزامات الشركة.
(شخص واحد)

2 شركة مساهمة : شركة تتألف من عدد من الأشخاص لا يقل عن خمسة اشخاص يكتتب فيها المساهمون بأسهم في اكتتاب عام ويكونون مسؤولين عن كافة الالتزامات المالية للشركة بمقدار القيمة الاسمية للأسهم التي اكتتبوا بها.
(5 أشخاص فما فوق)

3 الشركة المحدودة : تتألف الشركة من شخص واحد ولا يزيد عدد الأشخاص في الشركة المختلطة أو الشركة المحدودة الخاصة عن (25) خمسة وعشرون شخصاً ويساهم هؤلاء في أسهم الشركة ويتحملون مسؤولية ديونها بالقيمة الاسمية للأسهم التي ساهموا بها، أي ان المساهمين في حالة الديون أو أي التزام آخر فإن مسؤولية المساهمين برؤوس أموالهم فقط وحسب نسبة مساهمة كل منهم في رأس المال.

الشركة ممكن تتكون من شخص واحد ويسمى شركة المشروع الفردي وحتى تخضع لقانون الشركات تسمى شركة.

ملاحظة

5 الشركة التضامنية : شركة تتألف من عدد لا يقل عن شخصين ولا يزيد عددهم على خمسة وعشرين شخصاً، يكون لكل منهم حصة في رأس مال الشركة، ويتحملون على وجه التضامن مسؤولية شخصية وغير محدودة عن جميع التزامات الشركة، أي انه في حالة الديون تمتد مسؤولية المساهمين الى أموالهم الخاصة.

A13 سنة بدء النشاط:

تذكر السنة التي بدأت فيها الشركة ممارسة نشاطها

A14 رأس مال المستثمر في الشركة حالياً سنة 2018 (يسجل بالآلاف دينار عراقي):

يقصد به كافة المبالغ المستثمرة في الشركة حالياً والتي يستخدمها لممارسة نشاطه وبضمنها (السرقلية، وقيمة جميع الموجودات الثابتة والمتداولة نقداً، القروض التي دفعتها الشركة للغير) تحسب ضمن رأس المال المستثمر.

A15 ملكية المبنى للشركة:

إذا كانت الشركة ملك (صاحب الشركة أو أحد أولاده أو ورثته..) يضع رقم (1) في المربع وإذا كان إيجار يضع (2) في المربع وإذا كان أخرى (ملك للغير ومشغولة بدون إيجار بالاتفاق مع المالك أو بدون الاتفاق مع المالك، تجاوز دائرة حكومية، ... الخ) ضع (3) في المربع.

A16 الإيجار التقديري للشركة في حالة الملك أو الأخرى (تسجل القيمة بالآلاف دينار):

تقدر قيمة الإيجار في حالة كون مبنى الشركة ملك أو أخرى على أن تكون مساوية لإيجار المثل أي يكون قريباً من الإيجارات المدفوعة في المنطقة لمثل هذا المبنى.

هل تستخدم الشركة الأجهزة التالية لتعزيز أعمالها التجارية؟

A17 هاتف:

إذا كانت الشركة تمتلك هاتف أرضي داخل الشركة يُوشر علامة (x) على رمز (1) ويُوشر على رمز (2) للموبايل (نقال) أو أي هاتف نقال (ثريا) ويُوشر (3) في حالة استخدام فاكس ويمكن تأشير أكثر من حقل.

A18 حاسبة شخصية:

يُوشر علامة (x) على رمز (1) المقابل للمنضدية (التي تتكون من أجزاء شاشة، كيب، كي بورد ... الخ) ويُوشر على رمز (2) المقابل للمحمولة إذا كان يملك لاب توب ويُوشر الاثنين إذا كان يملك كلاهما.

A19 انترنت:

يُوشر علامة (x) على رمز (1) في حالة وجود انترنت ويُوشر على الرمز (2) في حالة عدم وجود انترنت.

A20 هل لدى الشركة دفاتر محاسبية منتظمة:

هل تمتلك الشركة مجموعة دفاتر محاسبية يسجل فيها كافة المعاملات اليومية التي تقوم بها وسجلات الاستاذ من خلال المعاملات وحسابات ختامية وميزانية.

القسم الثاني:

عدد العاملين وأجورهم لسنة 2018

A-200 عدد العاملين وأجورهم لسنة 2018

- 1 عاملون بدون أجر : يمثل عدد العاملين الذين لا يستلمون أجور مثال ذلك صاحب الشركة او افراد اسرته أو شركائهم الذين يعملون بدون أجر.
- 2 عاملون بأجر : يمثل مجموع عدد العاملين الذين يستلمون رواتب وأجور ومزايا نقدية من الشركة لسنة 2018.

الاجور والمزايا النقدية المدفوعة (تسجل القيمة بالألف دينار):

وتمثل مجموع الأجور السنوية المدفوعة للعاملين وهي قيمة ما تدفعه الشركة نقداً الى العاملين من رواتب وأجور ومزايا (مكافئات نقدية) لقاء عملهم فيها لسنة 2018.

201 عدد المساهمين الكلي:

يسجل عدد المساهمين الكلي وهم أصحاب الشركة.

202 أصحاب الشركة العاملين فيها:

يذكر عدد العاملين المشتغلين خلال سنة 2018 من أصحاب الشركة العاملين فيها فقط.

203 العاملون في الإدارة:

يقصد بذلك كافة العاملين الذين يعملون في (الأمور الذاتية والإدارية والأفراد وأقسام المتابعة والحقوق... الخ) بضمنهم مدير الشركة في حالة كونه ليس من أصحاب الشركة المساهمين فيها.

204 الحسابات:

يقصد بهم العاملون من ذو الاختصاص في أقسام الحسابات والمالية والتدقيق وأعداد التسويات الحسابية وقوائم الرواتب والأجور والعاملون في كشوفات المشتريات والتحويل المالي وتصريف الأموال.

205 الخدمات:

ويدخل ضمن هذه المجموعة كافة العاملين الذين يؤدون خدمات لصالح الشركة ... كالمنظفين (على ملاك الشركة) وما شابه ذلك.

206 أخرى تذكر (حارس موظف في الشركة .. الخ):

أي عامل آخر يعمل في الشركة لم يذكر في الفقرات أعلاه مثل حارس (على ملاك الشركة).

المزايا العينية ومساهمة الشركة لصالح العاملين لسنة 2018: -**(200 - B) المزايا العينية (تسجل القيمة ألف دينار):**

هي قيمة ما يقدمه صاحب العمل للعاملين من (مأكل، ملابس، سكن، أجور الطبيب، هدايا في المناسبات، متطلبات اجتماعية... الخ) لسنة 2018.

221 طعام:

تقدر كلفة الطعام، مياه الشرب التي تمنح للعاملين في الشركة ويحسب لجميع العاملين المشمولين وتقدر مجموع القيمة النقدية للطعام لسنة 2018.

222 سكن:

في حالة توفير سكن للعاملين من قبل صاحب الشركة تقدر قيمة الإيجار لجميع العاملين المشمولين بالسكن وتقدر مجموع القيمة النقدية للسكن لسنة 2018.

223 ملابس:

في حالة توفير ملابس للعاملين غير ملابس العمل من قبل صاحب العمل تقدر مجموع القيمة النقدية وتحسب لجميع العاملين المشمولين لسنة 2018.

224 نقل العاملين:

في حالة توفير سيارات لنقل للعاملين من محل سكنهم الى الشركة، من قبل صاحب العمل تقدر مجموع القيمة النقدية وتحسب لجميع العاملين المشمولين لسنة 2018.

225 أخرى تذكر:

أي مزايا أخرى عينية غير مذكورة أعلاه وليست نقدية تقدم للعامل من قبل صاحب الشركة مثلاً معالجة طبية، تذاكر سفر، هدايا، كارت موبايل ... الخ، تقدر مجموع القيمة النقدية لهذه المزايا لجميع العاملين المشمولين لسنة 2018.

مساهمة الشركة لصالح العاملين لسنة 2018 (تسجل القيمة ألف دينار)

241	ضمان اجتماعي:
-----	----------------------

تمثل مجموع المبالغ التي تتحملها الشركة لصالح العاملين والمدفوعة إلى الضمان الاجتماعي لسنة 2018.

242	تأمين صحي:
-----	-------------------

يمثل مجموع المبالغ المدفوعة من قبل الشركة في الضمان الصحي للعاملين لديها لسنة 2018.

243	تأمين على الحياة:
-----	--------------------------

يمثل مجموع قيمة أقساط التأمين على الحياة التي تتحملها الشركة للتأمين على حياة العاملين لدى شركات التأمين لسنة 2018.

244	أخرى:
-----	--------------

مساهمات أخرى للشركة غير مذكورة أعلاه لسنة 2018.

300-القسم الثالث:

(A-300)	المستلزمات السلعية لسنة 2018 (تسجل القيمة ألف دينار):
---------	--

يقصد بها قيمة المصروفات على السلع - الوسيطة - المستخدمة في الشركة نتيجة ممارستها نشاطها... كقيمة المصروفات على الوقود والمحروقات الماء والكهرباء والقرطاسية وما شابه ذلك لسنة 2018.

(301)	وقود وزيوت:
-------	--------------------

قيمة كل المواد التي تشتريها الشركة لاستخدامها كوقود (بنزين، كاز، زيوت المكائن ... الخ) للمكائن والمولدات الخاصة والسيارات المستخدمة لأغراض عمل الشركة.

(302)	لوازم ومهمات:
-------	----------------------

تمثل شراء أجهزة أطفاء الحرائق ولوازم الحراسة والدفاع المدني والملابس وغيرها من المهمات اللازمة لتنفيذ النشاط.

(303)	قرطاسية:
-------	-----------------

هي المبالغ المصروفة على شراء القرطاسية التي استخدمت خلال السنة.

(304) مياه وكهرباء:

يمثل قيمة المياه التي استهلكتها الشركة سواء للاستعمال أو التنظيف وتؤخذ القيمة من ورقة الماء، كذلك قيمة أجور قائمة الكهرباء (الوطنية) المستخدمة خلال السنة مضاف إليها الأجور المدفوعة عن استخدام الكهرباء من المولدات المشتركة.

(305) سلع أخرى:

قيمة المواد الأخرى التي تستخدمها الشركة غير المذكورة أعلاه (مواد تنظيف، مساحيق، غسيل، مواد زينة... الخ).

المستلزمات الخدمية (تسجل القيمة ألف دينار):

تشمل كلفة الخدمات المؤداة من الغير واللازمة لتسهيل أعمال الشركة وتسجل مجموع القيم لسنة 2018 وهي:

(321) استئجار أبنية:

يمثل قيمة الإيجارات التي تدفعها الشركة خلال السنة مثلاً أيجار الشركة، أو إيجارات المخازن المستخدمة من قبل الشركة لأغراض ممارسة نشاطها عدا الأراضي الفضاء.

(322) خدمات صيانة:

هي المبالغ المصروفة للغير عن صيانة موجودات الشركة (صيانة مباني، صيانة الآلات والمعدات وسائل النقل والحاسبات الكترونية والأثاث) والمتمثلة بأجور العمل والمواد وغيرها.

(323) دعاية وإعلان و نشر وطبع:

إذا كانت الشركة لديها نفقات دعاية وإعلان، تعمل دعاية للشركة تسجل أجور الدعاية في حالة دفع الأجور، وإذا عمل كيس (علاكة) أو قلم ووضع عليها اسم الشركة ورقم الهاتف أو في حالة طبع كارت ... تسجل هذه الكلفة في حقل أجور الدعاية.

(324) اتصالات عامة:

جميع المبالغ المدفوعة خلال السنة عن (خدمات الانترنت و البريد والبرق والفاكس والهاتف الأرضي و كارتات الموبايلالخ) الخاصة بعمل الشركة.

(325) خدمات قانونية:

تمثل الأجور المدفوعة للمحامين مقابل استشارة قانونية أو دعوة قضائية أو وكالة أو ما يخص القانون وله علاقة بعمل الشركة.

(326) خدمات مالية ومصرفية:

يشمل هذا الحساب جميع مبالغ العمولات والأجور المصرفية التي تدفعها الشركة مقابل الخدمات المالية والمصرفية مثل عمولة فتح حساب أو (تصدير صك أو الحصول على صك) ففي الحالتين يدفع عمولة الى المصرف أو عمولات الخدمات الالكترونية مثل الفيزا كارد، باستثناء الفوائد ومصاريف الاعتمادات (مثل تحويل مبلغ الى الخارج).

(327) أجور تنظيم وتدقيق الحسابات:

يشمل المبالغ المدفوعة للمحاسبين عن خدمات تنظيم وتدقيق الحسابات.

(328) خدمات أخرى خدمات تنظيف ... خدمات حراسة ... الخ:

تمثل الأجور المدفوعة عدا ما ذكر أعلاه مثل أجور ضيافة، أجور سيارة النفايات، أجور حارس، أجور منظم، على أن يكون الحارس أو المنظم ليس من العاملين على ملاك الشركة.

(C 300) المصروفات التحويلية والمصروفات الأخرى لسنة 2018 تسجل القيمة (ألف دينار)**(351) أرباح أسهم موزعة / مسحوبات من الدخل:**

هي عبارة عن قيمة الأرباح الموزعة إلى المالكين مقابل حصصهم في رأس المال.

(352) الفوائد المدفوعة:

هي قيمة الفوائد المدفوعة سنة 2018 عن القروض المستلمة من قبل الشركة للسنوات السابقة.

(353) إيجارات أراضي مدفوعة:

قيمة ما تدفعه الشركة عن أيجار الأراضي المستغلة من قبلها (أرض فضاء او اراضي زراعية).

(354) اشتراكات وانتماءات:

يمثل بدلات الاشتراكات في الهيئات الإقليمية والدولية، جمعيات، نقابات، اتحاد غرف التجارة كذلك الاشتراك في المجلات والصحف والأدبيات الدورية الأخرى.

(355) تعويضات وغرامات:

هي المبالغ التي تدفعها الوحدة بدون الحصول على مقابل وهي غير مرتبطة بنشاط الوحدة، مثلا تعرضت السيارة الخاصة بالشركة الى حادث واضطر الى دفع غرامة أو تعرضت الشركة المؤجرة الى ضرر، ودفع صاحب الشركة غرامة أو تعويض عن الضرر.

(356) رسوم مهنية (إجازة عمل):

قيمة الأجور والرسوم التي تدفعها الشركة مقابل السماح لها بممارسة المهنة أو الرسوم المدفوعة عن الانتساب إلى البنك المركزي أو الغرف التجارية أو أي جهة أخرى.

(357) رسوم طابع:

قيمة الرسوم التي تدفعها الشركة مقابل خدمة تحصل عليها من الحكومة (أجور الطابع) .

(358) ضرائب الدخل عن الأرباح المتحققة:

قيمة الضرائب المباشرة المدفوعة للسنة السابقة عن أرباح الشركة وفق تعليمات قانون ضريبة الدخل.

(359) رسوم وضرائب أخرى:

قيمة أي ضريبة أخرى تدفعها الشركة لم تذكر أعلاه.

(360) أقساط التأمين:

عبارة عن الأقساط السنوية التي يدفعها صاحب الشركة إلى شركة التأمين مقابل التأمين على موجودات الشركة.

(361) منح وتبرعات مدفوعة:

هي قيمة المنح والهيايا والتبرعات التي تقدمها الشركة للغير بدون مقابل تبرع للفقراء، دار الأيتام، مواكب.

(362) خسائر رأسمالية:

عبارة عن الخسائر التي تتحملها الشركة نتيجة بيع أو ضرر في موجوداتها الثابتة بأسعار أقل من قيمتها الدفترية.

(363) أخرى تذكر:

أي مصاريف أخرى، تدفعها الشركة خلال السنة السابقة 2018 مثل مصاريف سنوات سابقة (أي مصاريف لسنوات سابقة لم تدفعها الشركة وتم دفعها سنة 2018 مثل ورقة كهرباء متأخرة، فوائد متأخرة، إيجار متأخر .. الخ).

القسم الرابع:

(A 400) الإيرادات لسنة 2018 تسجل القيمة (ألف دينار)

(401) العمولات المستلمة عن بيع وشراء العملات الأجنبية:

هي العمولات التي يتم الحصول عليها عن عمليات بيع وشراء العملات الاجنبية التي تقوم بها شركات الصرافة.

(402) عمولات مستلمة عن عمليات التحويل المالي:

يقصد بها العمولات المستلمة عن عمليات تحويل الأموال من شخص الى آخر.

(403) إيرادات الأنشطة الأخرى:

ويقصد بها قيمة الإيرادات المتحققة في الشركة نتيجة ممارستها للأنشطة الثانوية غير نشاطها الرئيسي مثل (بيع الكارتات والخطوط والبطاقات الذكية ... الخ).

(B 400) الايرادات التحويلية والإيرادات الأخرى لسنة 2018 وتسجل القيمة (الف دينار)

(411) أرباح أسهم مقبوضة:

هي عوائد استثمارات الشركة في الأسهم والسندات التي تمتلكها الشركة في الشركات المساهمة الأخرى لسنة 2018.

(412) فوائد مقبوضة:

قيمة الفوائد التي تستلمها الشركة من المصارف لقاء الودائع التي تمتلكها.

(413) إيجارات أراضي مقبوضة:

قيمة الإيرادات التي تستلمها الشركة كبدل أيجار للأراضي الفضاء التي تمتلكها الشركة او الاراضي الزراعية.

(414) تعويضات التأمين المقبوضة:

قيمة التعويضات المستلمة من شركات التأمين في حالة حصول حادث للشركة او الشركة خلال السنة الماضية.

(415) تحويلات ومنح جارية مقبوضة:

قيمة الإيرادات التي تستلمها الشركة من جهات أخرى، كمنح أو تبرعات للشركة خلال السنة الماضية.

(416) أرباح رأسمالية أخرى:

قيمة الأرباح المتحققة للشركة في حالة بيع الأصول الثابتة بأعلى من قيمتها الدفترية خلال السنة الماضية.

(417) إيرادات أخرى تذكر:

قيمة أي إيرادات غير مذكورة أعلاه، ومن ضمنها:

إيرادات سنوات سابقة : يشمل هذا الحساب الإيرادات المستحصلة خلال السنة والتي تعود لسنوات سابقة ولم يجري احتسابها في حينه وقد تم تحصيلها أو اكتشافها لاحقاً مثل أرباح وفوائد لسنوات سابقة .. الخ واستلامها سنة 2018.

إيرادات عرضية : يشمل هذا الحساب الإيرادات التي تحصل عليها الوحدة بصورة عرضية نتيجة مزاولتها للنشاط والتي ليس لها صفة الاستمرار مثلاً غرامات مستلمة، تعويضات مستلمة من الجهات الحكومية أو غير الحكومية عن العمليات الإرهابية، الخ المستلمة خلال السنة الماضية 2018.

القسم الخامس:

(A- 500) التغيير في الاصول المالية خلال السنة 2018 (تسجل القيمة اف دينار)

التغيير في الاصول: وهي التغيير في الحقوق المستحقة لدى الشركة.

(501) مدينون (عملاء):

يشمل الحقوق التي تعود للشركة ولدى جهة اخرى عن النشاط المالي والأنشطة الاخرى التي مارستها الشركة خلال العام السابق 2018 مثل القروض التي تدفعها الشركة للعملاء أو بيع عملات أجنبية بالأجل في 1/1/2018 وهي نفس القيمة التي سجلت في 31/12/2017، وتسجل في العمود الأول، وتسجل قيمة القروض في العمود الثاني وهي تخص القروض بتاريخ 31/12/2018، أما العمود الثالث يكون حسب المعادلة

(عمود 3) = نهاية السنة (عمود2) – بداية السنة (عمود 1)

من المحتمل ان تضاف قروض أخرى ويسدد بعضها خلال السنة لذلك يكون عمود (2) مجموع ما تبقى من القروض.

ملاحظة

(502) التغيير في أرصدة النقدية لدى البنوك والصدوق:

أرصدة نقدية لدى البنوك : هي مجموع التغيير في الأرصدة النقدية المتداولة لدى البنوك.

أرصدة نقدية في الصدوق : هي مجموع التغيير في الأرصدة النقدية المتداولة في خزائن الشركة.

ملاحظة يجب ان نحول الأرصدة الى عملة محلية في حالة كونها عملة اجنبية ويتم الاعتماد في التحويل على سعر الصرف في السوق.

(503) اصول مالية اخرى:

هي عبارة عن الاصول المالية (عدا النقد) مثل الاسهم والسندات الثابتة
الاسهم : عبارة عن الأسهم التي تقوم الشركة بشرائها من شركات أخرى وتستلم مقابلها أرباح (امتلاك الأسهم في الشركات الأخرى تعتبر شراكة وتحمل الربح والخسارة وتحصل على أرباح).

السندات : هناك نوعين من السندات:

- السندات التي تشتريها الشركة كحقوق ملكية وفي هذه الحالة تدخل الشركة شريك وتختلف عن الأسهم من حيث استلامها فوائد ثابتة فقط بدل الأرباح ولا تتحمل الخسارة.
- السندات التي بموجبها تفرض الشركة جهة أخرى مثلاً ان تقدم الشركة قرض للحكومة مقابل فوائد (مثلاً تدفع الشركة قرض الى الحكومة أو أي جهة أخرى وتستلم سند وتأخذ مقابلها فوائد).

(B- 500) التغيير في الخصوم المالية خلال سنة 2018 (تسجل القيمة الف دينار)

الخصوم: وهي التزامات الواجب دفعها من قبل الشركة للغير سواء كانت طويلة الأجل او قصيرة الأجل.

(511) حقوق الشركاء:

تشمل حقوق الملكية وهي عبارة عن حقوق مالكي الشركة التي تشمل « رأس المال المدفوع عند التأسيس وفي حالة تمت إضافة الى رأس المال في السنوات اللاحقة يسجل رأس المال بعد الإضافة» والاحتياطات التي تشمل «الأرباح الغير موزعة أو الخسائر المتراكمة من السنوات السابقة».

أي ان حقوق الشركاء في بداية السنة في 2018/1/1 وهي نفس القيمة الموجودة في 2017/12/31 وتسجل

حقوق الشركاء = رأس المال المدفوع + الأرباح الغير موزعة - الخسائر المتراكمة

وفي عمود نهاية السنة تسجل حقوق الشركاء في 2018/12/31.

الإيرادات - المصاريف = الأرباح (إذا كانت القيمة بالموجب)
الإيرادات - المصاريف = الخسائر (إذا كانت القيمة بالسالب)

ملاحظة

(512) الدائنون (عملاء):

يشمل الالتزامات المترتبة على الشركة تجاه جهة خارجية أخرى عن النشاط الجاري والأنشطة الأخرى مثل (مصاريف مستحقة مثل ورقة كهرباء، إيجار، .. الخ) ، (فوائد مستحقة مثلاً استلام الشركة لقرض من جهة معينة ولم يتم تسديد الفوائد) ، تعويضات غير مدفوعة الخ.

(513) قيمة الموجودات الثابتة لسنة 2018:

هي عبارة عن كل ما تملكه الشركة من الموجودات الثابتة لغرض استخدامها في ممارسة النشاط بشكل دائم مثل الأراضي، المباني، والآلات المعدات، أثاث وأجهزة المكتب، وسائل النقل، موجودات أخرى وتشمل الموجودات الثابتة ما يلي:

601 **الأراضي** : وهي المساحات الفارغة من الأراضي وتشمل قيمة شراء الأرض ورسوم التسجيل لغاية تسجيلها باسم الشركة.

602 **المباني** : يقصد بها كافة ما تم إنشائه على أرض مملوكة أو تم شراؤه جاهزاً من المباني والمسقفات (مخازن وما شابه) التي تمتلكها الشركة.

603 **الآلات والمعدات** : يقصد بها الآلات والمعدات التي تساهم بشكل مباشر أو غير مباشر في العملية الإنتاجية وتتضمن (مكائن العملة، مولدات، فلتر لتصفية المياه، ... الخ)

604 **وسائل نقل** : وهي عبارة عن السيارات أو الدراجات الهوائية أو النارية كذلك عربات النقل .. إذا كانت جميعها مستخدمة لأغراض العمل في الشركة وتكون مملوكة للشركة.

605 **عدد وقوالب** : يشمل جميع النفقات الخاصة بشراء أو صنع أو تحويل العدد والأدوات والقوالب التي تؤدي خدمات لعمليات الإنتاج أو الصيانة.

606 **الأثاث وأجهزة المكتب، الحاسبات والأجهزة الكترونية:**

ويقصد بالأثاث وأجهزة المكتب (الكراسي والمناضد والشراشف والأفرشة واللوحات والساعات الجدارية والديكورات والمكاتب والخزائن والثلاجة والتلفزيون وأجهزة التبريد... الخ مما يوجد في الشركة)، أما الحاسبات والأجهزة الإلكترونية فتمثل (كلفة شراء

الحاسبات الالكترونية والحاسبات المحمولة والأجهزة الملحقة بها مثل
(مكائن الطباعة، ماوس، UPS، كيبورد، الخ) وأجهزة الاستنساخ
والاتصالات.

607 **النفقات الإيرادية** : يمثل صافي المبالغ التي تنفقها الشركة من أجل الحصول على خدمات
المؤجلة تستفيد منها لأكثر من فترة مالية مثل (ديكورات وقواطع ونفقات
التأسيس ... الخ).

608 **موجودات أخرى** : أي موجودات عدا ما ذكر أعلاه.

العمر الإنتاجي:

إذا انتهى العمر الإنتاجي للموجود الثابت تصبح القيمة الدفترية (1) أي تصبح قيمة [عمود (1) ، عمود (8)
[تساوي (1) ، عمود (7) يساوي (صفر).

العمر الإنتاجي للموجودات الثابتة:

(الأراضي = لا يوجد عمر انتاجي، المباني = 25 سنة، الآلات والمعدات = 10 سنوات، وسائل نقل = 10
سنوات، عدد وقوالب = 5 سنوات، الأثاث وأجهزة المكتب = 10 سنوات، الحاسبات والأجهزة الالكترونية
= 10 سنوات، النفقات الإيرادية المؤجلة = 5 سنوات، موجودات أخرى = 5 سنوات) .

القيمة الدفترية كما في 2018/1/1 عمود (1):

تمثل مجموع قيم الأصول الثابتة في 2018/1/1 مقيمة بكلف شرائها في سنة الشراء مطروحاً منها الاندثار
المتراكم لغاية 2018 /1/1.



الاندثار السنوي = سعر الشراء × نسبة الاندثار

الاندثار المتراكم = الاندثار السنوي × عدد السنوات

القيمة الدفترية = سعر الشراء - الاندثار المتراكم لغاية 2018/1/1

في حالة شراء مبنى قبل 5 سنوات بسعر 1,000,000 دينار تحسب
القيمة الدفترية كالتالي:

مثال

الاندثار السنوي = سعر الشراء × نسبة الاندثار

$$40,000 \leftarrow 1,000,000 \times 4\%$$

الاندثار المتراكم = الاندثار السنوي × عدد السنوات

$$200,000 \leftarrow 40,000 \times 5 \text{ سنوات}$$

القيمة الدفترية = سعر الشراء - الاندثار المتراكم لغاية 2018/1/1

$$800,000 \leftarrow 1,000,000 - 200,000$$

نسب الاندثار:

الأراضي (ليس لها اندثار)، المباني (4%) ، الآلات والمعدات (10%) ، وسائل نقل (10 %)، عدد وقوالب (20%) ، الأثاث وأجهزة المكتب (10%) ، الحاسبات والأجهزة الالكترونية (10%) ، النفقات الايرادية المؤجلة (20%) موجودات أخرى (20%).

ملاحظات

الأراضي لا يحسب لها اندثار لذلك تكتب القيمة الدفترية في عمود (1) (كلفة الشراء الأصلية) للأرض وتكون قيمة عمود (7) اندثار العام الحالي تساوي (صفر).

تثبت القيمة الدفترية للأصول المنتهية أعمارها ومستمرة بالعمل (1) دينار ويكون اندثار العام الحالي لها يساوي (صفر).

القيمة الدفترية في بداية العام ممكن تكون (1) ولا يمكن إن تكون صفر أو اقل أي لا يمكن إن تكون بالسالب.

في حالة لا توجد سجلات تسجل القيمة بسعر الشراء الاصلي.

في حالة كون الشركة تمتلك موجودات ثابتة تم شراؤها في سنوات مختلفة. مثلاً: يمتلك أكثر من سيارة وكل سيارة تم شراؤها في سنة تختلف عن السيارات الأخرى فتحسب القيمة الدفترية لكل منها على انفراد ثم تجمع وتوضع في عمود (1).

الإضافات الرأسالية خلال العام:

هي قيمة الأصول الثابتة المشتراة خلال العام محلية أو مستوردة جديدة أو مستعملة وهي تمثل الإضافات التي حصلت خلال السنة في الأنواع المختلفة للموجودات الثابتة مع تحديد ما هو جديد عمود (2) أو مستعمل عمود (3) بالنسبة للموجودات المحلية أو مستورد عمود (4) مثلاً شراء سيارة أو أثاث أو ارض أخرى يستفيد منها المرفق السياحي الخ. مع ملاحظة إن الأرض تكون محلية جديدة فقط ولا يمكن إن تكون محلية مستعملة أو مستوردة.

موجودات مباعة عمود (5) أو مستبعدة عمود (6) خلال العام 2018:

يقصد بها ما يباع أو يشطب أو يستهلك من الموجودات الثابتة بأنواعها محسوبة بالقيمة الدفترية عند البيع أو الشطب.

اندثار العام الحالي (الاندثار السنوي) عمود (7):

هو عبارة عن التناقص في قيمة الموجود نتيجة الاستهلاك أثناء التشغيل او نتيجة عوامل السوق ... الخ خلال السنة ويحسب من خلال المعادلة التالية:

اندثار العام الحالي = عمود (1) × نسبة الاندثار

ويحسب من خلال النسب الواردة في النظام المحاسبي الموحد في القيمة الدفترية في 1/1/2018

القيمة الدفترية في 2018/12/31 عمود (8):

وهي تمثل الرصيد في نهاية العام حسب المعادلة أدناه:

$$8 = 1+2+3+4-5+6-7$$

استمارة مسح شركات التحويل المالي والصرافة لسنة 2018

القسم الأول : البيانات التعريفية		ملاحظة : ضع علامة (X) في المربع المناسب	
المحافظة	القضاء	الناحية	
العنوان :	رقم الموبايل :		
الاسم التجاري للشركة :	البريد الالكتروني:		
اسم صاحب الشركة أو مديرها :		
A1	رمز الوحدة الادارية :	A2	تسلسل الاستمارة
A3	رمز النشاط :	1	تحويل مالي
A4	البينة : حضر	1	ريف
A5	عائدية الادارة :	1	قطاع خاص
A6	الجنس :	1	ذكر
A7	العمر (بالسنوات) :	1	أنثى
A8	التحصيل الدراسي :	1	امي
		2	يقرأ فقط
		3	يقرأ ويكتب
		4	ابتدائي
		5	متوسطة
6	اعدادية	7	دبلوم
8	بكالوريوس	9	دبلوم عالي
10	ماجستير	11	دكتوراه فما فوق
12	أخرى		
A9	نتيجة المقابلة :	1	تمت المقابلة
		2	رفض المقابلة (أنهي المقابلة)
	الشركة متوقفة بشكل مؤقت (استمر)	3	الشركة مغلقة (متوقفة نهائياً) أو مهدمة (أنهي الاستمارة)
A10	هل توقفت الشركة عن العمل بشكل مؤقت لأكثر من شهر:	1	نعم
		2	لا
A11	السبب الرئيسي للتوقف :	1	أمني
		2	صيانة
		3	أخرى
A12	الكيان القانوني:	1	فردية
		2	شركة مساهمة
		3	شركة محدودة
		4	شركة تضامنية
A13	سنة بدء النشاط	
A14	قيمة رأس المال المستثمر في الشركة لسنة 2018 (ألف دينار) :	
A15	ملكية مبنى الشركة :	1	ملك
		2	ايجار
		3	أخرى تذكر
A16	الايجار التقديري للشركة في حالة الملك أو الأخرى	
A17	الهاتف (ممكن اختيار أكثر من حقل) :	1	أرضي
		2	محمول (موبايل)
		3	فاكس
A18	الحاسبة الشخصية (ممكن اختيار أكثر من حقل) :	1	منضدية
		2	محمولة (لاب توب)
A19	الانترنت:	1	نعم
		2	لا
A20	هل لدى الشركة دفاتر محاسبية منتظمة :	1	نعم
		2	لا

200 القسم الثاني

عدد العاملين وأجورهم لسنة 2018

A - 200

الأجور والمزايا النقدية المدفوعة			عدد العاملين						أصناف العاملين	رمز البطاقة
(الف دينار)			بأجر			بدون أجر				
المجموع	إناث	ذكور	المجموع	إناث	ذكور	المجموع	إناث	ذكور		
9	8	7	6	5	4	3	2	1		
									عدد المساهمين الكلي	201
									أصحاب الشركة العاملين فيها	202
									الإدارة	203
									الحسابات	204
									الخدمات	205
									أخرى تذكر (حارس موظف في المشاة .. الخ)	206
									المجموع	210

المزايا العينية ومساهمة الشركة لصالح العاملين لسنة 2018

B - 200

رمز البطاقة	المزايا العينية	القيمة (ألف دينار)	رمز البطاقة	مساهمة الشركة لصالح العاملين	القيمة (ألف دينار)
221	طعام		241	ضمان اجتماعي	
222	سكن		242	تأمين صحي	
223	ملابس		243	تأمين على الحياة	
224	نقل العاملين		244	أخرى	
225	أخرى تذكر				
230	المجموع		250	المجموع	

المستلزمات السلعية لسنة 2018		القسم الثالث	300
المستلزمات السلعية		A -	300
رمز البطاقة	المستلزمات السلعية	القيمة (الف دينار)	
301	وقود وزيت		
302	لوازم ومهمات		
303	قرطاسيه		
304	مياه ، كهرباء		
305	أخرى تذكر (مواد تنظيف ... الخ)		
310	المجموع		
المستلزمات الخدمية لسنة 2018		B -	300
رمز البطاقة	المستلزمات الخدمية	القيمة (الف دينار)	
321	استئجار مباني		
322	خدمات صيانة		
323	دعاية وإعلان ، نشر وطبع		
324	اتصالات عامة		
325	خدمات قانونية		
326	خدمات مصرفية		
327	اجورتنظيم وتدقيق الحسابات		
328	أخرى بضمنها (الضيافة، التنظيف، الحراسة الخ)		
340	المجموع		
المصروفات التحويلية والمصروفات الأخرى لسنة 2018		C -	300
رمز البطاقة	المصروفات	القيمة (الف دينار)	
351	أرباح أسهم موزعة / مسحوبة من الدخل		
352	الفوائد المدفوعة		
353	إيجارات أراضي مدفوعة		
354	اشتراكات وانتماءات		
355	تعويضات وغرامات		
356	رسوم مهنية (إجازة عمل)		
357	رسوم طابع		
358	ضرائب الدخل عن الأرباح المتحققة		
359	رسوم وضرائب أخرى		
360	أقساط التأمين		
361	منح وتبرعات مدفوعة		
362	خسائر رأسمالية		
363	أخرى تذكر (مصاريق سنوات سابقة)		
370	المجموع		

		القسم الرابع	400
		الأيرادات لسنة 2018	A - 400
القيمة (الف دينار)	الإيرادات	رمز البطاقة	
	العمولات المستلمة عن بيع وشراء العملات الأجنبية	401	
	عمولات مستلمة عن عمليات التحويل المالي	402	
	أيرادات الأنشطة الثانوية (بيع كارت ، خط ، بطاقة ذكية،الخ)	403	
	المجموع	410	
		الإيرادات التحويلية والإيرادات الاخرى لسنة 2018	B - 400
القيمة (الف دينار)	الإيرادات	رمز البطاقة	
	أرباح أسهم مقبوضة	411	
	فوائد مقبوضة	412	
	إيجارات أراضي مقبوضة	413	
	تعويضات التأمين المقبوضة	414	
	تحويلات ومنح جارية مقبوضة	415	
	أرباح رأسمالية أخرى	416	
	إيرادات أخرى تذكر	417	
	المجموع	430	

القسم الخامس					500
التغير في الأصول المالية خلال السنة 2018					A -500
القيمة (ألف دينار)					
التغير في الأصول	نهاية السنة	بداية السنة	الأصول	رمز البطاقة	
نهاية السنة - بداية السنة	2018 / 12 / 31	2018 / 1 / 1			
2-1=3	2	1			
			مدينون (عملاء)	501	
			أرصدة نقدية لدي البنوك والصندوق	502	
			أصول مالية أخرى	503	
			المجموع	510	
التغير في الخصوم المالية خلال السنة 2018					B -500
القيمة (الف دينار)					
التغير في الخصوم	نهاية السنة	بداية السنة	الخصوم	رمز البطاقة	
نهاية السنة - بداية السنة	2018 / 12 / 31	2018 / 1 / 1			
3=2-1	2	1			
			حقوق الشركاء *	511	
			دائنون (عملاء)	512	
			المجموع	520	
(*) 511 تشمل رأس المال المدفوع ، الاحتياطي ، المخصصات ، الإرباح والخسائر المرحلة من سنوات سابقة					

القيمة (الف دينار)		قيمة الموجودات الثابتة لسنة 2018						القسم السادس	600	
القيمة التقديرية كما في 2018/12/31	انقراض العام الحالي	موجودات مبيعة او مستعمدة خلال العام		الإضافات الرأسمالية خلال العام		القيمة التقديرية كما في 2018/1/1	نوع الموجودات	رقم التابل المحاسبي	رمز البطاقة	
		مستعمدة	مبيعة	مستوردة	مطوية مستعمدة					مطوية جديدة
8	7	6	5	4	3	2	1			
								الأراضي	111	601
								المباني	112	602
								الألات والمعدات (موتدة ، غير تصفية المياه)	113	603
								وسائل نقل	114	604
								عدد وكوابل	115	605
								الألات وأجهزة المكتب ، الحاسبات والأجهزة الكهرونية	116-1163	606
								التفقات الأيرانية المرجوة	118	607
								موجودات أخرى		608
								المجموع		620

ملاحظة: نسب الانقراض = الأرض (لا يوجد انقراض) (النسبي 4%) ، (رسائل نقل 10%) ، (الالات والمعدات 10%) ، (الالات وأجهزة المكتب 10%) ، (الحاسبات والأجهزة الكهرونية 10%) ، (عدد وكوابل 20%) ، (التفقات الأيرانية المرجوة 20%) ، (الموجودات الأخرى 20%) .

القيمة التقديرية في نهاية العام (8) = 2+1 + 3 + 4+ 5 - 6 - 7

ملاحظة 2: الانقراض الحالي = القيمة التقديرية (عمود (1)) x نسبة الانقراض

الملاحظات : -

الفريق الميداني والمكتبي

اسم المشرف المحلي		التوقيع	التاريخ
اسم الباحث الميداني		التوقيع	التاريخ
اسم المشرف المركزي		التوقيع	التاريخ
اسم المدقق		التوقيع	التاريخ
اسم مدخل البيانات		التوقيع	التاريخ

المدلي بالمعلومات

اسم صاحب الشركة او مديرها :-

التاريخ:

التوقيع:

المحافظة	عدد المنشآت	النسبة %	قيمة راس المال المستثمر في الشركة القيمة (الف دينار)	النسبة %
كركوك	30	1.7	14,550,000	1.1
ديالى	12	0.7	6,000,000	0.4
بغداد	1,322	73.7	1,064,864,794	79.6
بابل	45	2.5	29,045,200	2.2
كربلاء	52	2.9	25,550,000	1.9
واسط	18	1.0	10,532,375	0.8
صلاح الدين	9	0.5	4,100,000	0.3
النجف	84	4.7	42,120,000	3.2
القادسية	13	0.7	6,510,000	0.5
المتنى	31	1.7	15,500,000	1.2
ذي قار	46	2.5	23,129,014	1.7
ميسان	37	2.1	23,000,000	1.7
البصرة	95	5.3	72,302,439	5.4
المجموع	1,794	100	1,337,203,822	100

المحافظة	فردية	شركة مساهمة	شركة محدودة	شركة تضامنية	المجموع
كركوك	0	0	30	0	30
ديالى	0	0	12	0	12
بغداد	459	39	455	369	1,322
بابل	45	0	0	0	45
كربلاء	52	0	0	0	52
واسط	11	6	1	0	18
صلاح الدين	4	1	4	0	9
النجف	72	1	1	10	84
القادسية	0	0	3	10	13
المتن	1	0	30	0	31
ذي قار	13	1	31	1	46
ميسان	37	0	0	0	37
البصرة	39	2	25	29	95
المجموع	733	50	592	419	1,794

الانترنت	الحاسبة الشخصية		فاكس	هاتف محمول	المحافظة
	محمولة	منضدية			
30	30	0	0	30	كركوك
10	11	1	0	12	ديالى
1,292	1,270	4	0	1,313	بغداد
45	45	0	0	45	بابل
52	52	0	0	52	كربلاء
18	16	0	0	18	واسط
9	9	0	0	9	صلاح الدين
82	83	1	0	84	النجف
13	11	0	0	13	القادسية
31	31	2	0	31	المنشي
42	45	0	0	46	ذي قار
36	29	0	3	32	ميسان
94	92	4	0	93	البصرة
1,754	1,724	12	3	1,778	المجموع

* لا تتوفر أي بيانات عن الهواتف الأرضي

المجموع	ملكية مبنى الشركة			المحافظة
	اخرى	ايجار	ملك	
30	0	30	0	كركوك
12	0	11	1	ديالى
1,322	0	1,313	9	بغداد
45	0	41	4	بابل
52	0	51	1	كربلاء
18	0	18	0	واسط
9	0	9	0	صلاح الدين
84	0	80	4	النجف
13	0	12	1	القادسية
31	1	26	4	المتن
46	0	46	0	ذي قار
37	0	30	7	ميسان
95	1	80	14	البصرة
1,794	2	1,747	45	المجموع

توزيع المسؤولين عن ادارة الشركة حسب التحصيل الدراسي والنوع الاجتماعي والمحافظة لسنة 2018 جدول (5)

المحافظة	الجنس	التحصيل العلمي									
		امي	يقرا ويكتب	ابتدائي	متوسطة	اعدادية	دبلوم	بكالوريوس	دبلوم عالي	ماجستير	المجموع
كركوك	ذكور	0	0	0	0	7	14	7	0	0	28
	اناث	0	0	0	0	0	2	0	0	0	2
	المجموع	0	0	0	0	7	16	7	0	0	30
ديالى	ذكور	0	0	0	0	8	2	2	0	0	12
	اناث	0	0	0	0	0	0	0	0	0	0
	المجموع	0	0	0	0	8	2	2	0	0	12
بغداد	ذكور	4	0	9	4	146	116	833	26	21	1,159
	اناث	0	0	0	0	39	0	116	4	4	163
	المجموع	4	0	9	4	185	116	949	30	25	1,322
بابل	ذكور	0	0	0	0	5	8	24	2	1	40
	اناث	0	0	0	0	2	0	3	0	0	5
	المجموع	0	0	0	0	7	8	27	2	1	45
كربلاء	ذكور	0	0	0	0	10	10	25	0	2	47
	اناث	0	0	0	0	1	0	4	0	0	5
	المجموع	0	0	0	0	11	10	29	0	2	52
واسط	ذكور	0	0	0	0	4	1	13	0	0	18
	اناث	0	0	0	0	0	0	0	0	0	0
	المجموع	0	0	0	0	4	1	13	0	0	18
صلاح الدين	ذكور	0	0	0	0	3	0	6	0	0	9
	اناث	0	0	0	0	0	0	0	0	0	0
	المجموع	0	0	0	0	3	0	6	0	0	9
النجف	ذكور	0	0	0	1	7	25	46	1	1	81
	اناث	0	0	0	0	0	0	3	0	0	3
	المجموع	0	0	0	1	7	25	49	1	1	84

توزيع المسؤولين عن ادارة الشركة حسب التحصيل الدراسي والنوع الاجتماعي والمحافظه لسنة 2018 جدول (5)

المحافظة	الجنس	التحصيل العلمي									
		امي	يقرا ويكتب	ابتدائي	متوسطة	اعدادية	دبلوم	بكالوريوس	دبلوم عالي	ماجستير	المجموع
القادسية	ذكور	0	0	0	0	4	1	7	0	0	12
	اناث	0	0	0	0	1	0	0	0	0	1
	المجموع	0	0	0	0	5	1	7	0	0	13
المتنى	ذكور	0	0	0	0	4	7	14	0	1	26
	اناث	0	0	0	0	2	0	3	0	0	5
	المجموع	0	0	0	0	6	7	17	0	1	31
ذي قار	ذكور	0	0	0	0	7	9	19	0	2	37
	اناث	0	0	0	0	0	7	2	0	0	9
	المجموع	0	0	0	0	7	16	21	0	2	46
ميسان	ذكور	0	0	0	0	5	11	18	0	0	34
	اناث	0	0	0	0	0	0	3	0	0	3
	المجموع	0	0	0	0	5	11	21	0	0	37
البصرة	ذكور	0	1	0	1	14	20	53	0	0	89
	اناث	0	0	0	0	0	0	6	0	0	6
	المجموع	0	1	0	1	14	20	59	0	0	95
المجموع	ذكور	4	1	9	6	224	224	1,067	29	28	1,592
	اناث	0	0	0	0	45	9	140	4	4	202
	المجموع	4	1	9	6	269	233	1,207	33	32	1,794

جدول (6) توزيع المسؤولين عن ادارة الشركة حسب الفئة العمرية والنوع الاجتماعي والمحافظه لسنة 2018

المجموع	فئات العمر										الجنس	المحافظة
	فاكثر 66	61-65	56-60	51-55	46-50	41-45	36-40	31-35	26-30	فاقل 25		
28	1	0	3	7	3	4	3	4	3	0	ذكور	كركوك
2	0	0	0	1	0	0	0	1	0	0	اناث	
30	1	0	3	8	3	4	3	5	3	0	المجموع	
12	0	0	1	3	3	4	1	0	0	0	ذكور	ديالى
0	0	0	0	0	0	0	0	0	0	0	اناث	
12	0	0	1	3	3	4	1	0	0	0	المجموع	
1,159	17	56	47	172	210	193	172	129	159	4	ذكور	بغداد
163	0	0	9	21	8	26	13	39	43	4	اناث	
1,322	17	56	56	193	218	219	185	168	202	8	المجموع	
40	1	1	3	3	5	12	4	5	5	1	ذكور	بابل
5	0	0	0	1	0	1	1	0	2	0	اناث	
45	1	1	3	4	5	13	5	5	7	1	المجموع	
47	0	0	7	2	5	9	6	14	4	0	ذكور	كربلاء
5	0	0	0	0	0	1	1	1	2	0	اناث	
52	0	0	7	2	5	10	7	15	6	0	المجموع	
18	0	0	0	4	2	6	5	1	0	0	ذكور	واسط
0	0	0	0	0	0	0	0	0	0	0	اناث	
18	0	0	0	4	2	6	5	1	0	0	المجموع	
9	0	0	0	2	3	0	2	1	1	0	ذكور	صلاح الدين
0	0	0	0	0	0	0	0	0	0	0	اناث	
9	0	0	0	2	3	0	2	1	1	0	المجموع	

جدول (6) توزيع المسؤولين عن ادارة الشركة حسب الفئة العمرية والنوع الاجتماعي والمحافظه لسنة 2018

المجموع	فئات العمر										الجنس	المحافظة
	فاكثر 66	61-65	56-60	51-55	46-50	41-45	36-40	31-35	26-30	فاقل 25		
81	0	0	4	13	16	8	11	15	11	3	ذكور	النجف
3	0	0	0	0	1	0	2	0	0	0	اناث	
84	0	0	4	13	17	8	13	15	11	3	المجموع	
12	1	1	1	1	2	5	1	0	0	0	ذكور	القادسية
1	0	0	0	0	0	1	0	0	0	0	اناث	
13	1	1	1	1	2	6	1	0	0	0	المجموع	
26	1	0	2	3	6	5	3	2	4	0	ذكور	المنشي
5	0	0	0	0	0	0	2	1	2	0	اناث	
31	1	0	2	3	6	5	5	3	6	0	المجموع	
37	0	0	3	7	11	5	3	1	7	0	ذكور	ذي قار
9	0	0	0	2	0	2	1	2	1	1	اناث	
46	0	0	3	9	11	7	4	3	8	1	المجموع	
34	0	0	3	4	3	4	8	7	4	1	ذكور	ميسان
3	0	0	0	0	0	1	0	0	2	0	اناث	
37	0	0	3	4	3	5	8	7	6	1	المجموع	
89	1	0	9	14	13	10	13	18	11	0	ذكور	البصرة
6	0	0	0	0	1	0	3	1	1	0	اناث	
95	1	0	9	14	14	10	16	19	12	0	المجموع	
1,592	22	58	83	235	282	265	232	197	209	9	ذكور	المجموع
202	0	0	9	25	10	32	23	45	53	5	اناث	
1,794	22	58	92	260	292	297	255	242	262	14	المجموع	

المجموع	المحافظة													السنة
	البصرة	ميسان	ذي قار	المنشي	القادسية	النجف	صلاح الدين	واسط	كربلاء	بابل	بغداد	ديالى	كركوك	
1	0	1	0	0	0	0	0	0	0	0	0	0	0	1987
1	0	1	0	0	0	0	0	0	0	0	0	0	0	1992
13	0	0	0	0	0	0	0	0	0	0	13	0	0	1993
43	4	0	0	0	0	0	0	0	0	0	39	0	0	1994
25	2	0	0	0	1	0	0	0	0	0	21	0	1	1997
64	2	0	0	0	1	0	0	0	0	0	60	1	0	1999
145	4	2	4	3	0	2	0	1	0	2	124	1	2	2000
13	1	1	1	0	0	0	0	0	1	0	9	0	0	2001
2	1	0	0	0	0	0	0	0	0	0	0	0	1	2002
4	0	0	0	0	0	0	0	0	0	0	4	0	0	2003
5	0	0	0	0	0	0	0	0	1	0	4	0	0	2004
15	0	1	0	0	0	1	0	0	0	0	13	0	0	2005
11	1	0	0	1	0	0	0	0	0	0	9	0	0	2006
11	1	0	0	0	0	0	0	0	0	1	9	0	0	2007
14	0	0	0	0	0	0	0	0	0	1	13	0	0	2008
30	0	0	0	0	0	0	0	0	0	0	30	0	0	2009
17	0	0	1	0	0	1	0	0	1	1	13	0	0	2010
40	0	0	0	5	0	1	0	0	0	0	34	0	0	2011
146	16	0	10	4	3	8	0	0	1	5	98	0	1	2012
348	27	6	4	8	4	11	3	10	19	9	227	4	16	2013
584	33	18	23	7	4	28	4	6	19	21	408	6	7	2014
187	3	1	3	3	0	21	0	1	7	4	142	0	2	2015
37	0	2	0	0	0	4	1	0	3	1	26	0	0	2016
21	0	1	0	0	0	6	1	0	0	0	13	0	0	2017
17	0	3	0	0	0	1	0	0	0	0	13	0	0	2018
1794	95	37	46	31	13	84	9	18	52	45	1322	12	30	المجموع

المحافظة	عدد الشركات المتوقفة	السبب الرئيسي للتوقف			المجموع
		امني	صيانة	اخرى	
كركوك	0	0	0	0	0
ديالى	2	1	1	0	2
بغداد	26	0	17	9	26
بابل	1	0	1	0	1
كربلاء	0	0	0	0	0
واسط	1	0	1	0	1
صلاح الدين	8	4	2	2	8
النجف	3	1	2	0	3
القادسية	0	0	0	0	0
المتن	0	0	0	0	0
ذي قار	0	0	0	0	0
ميسان	0	0	0	0	0
البصرة	3	1	2	0	3
المجموع	44	7	26	11	44

عائدية الادارة			هل لدى الشركة دفاتر محاسبية			المحافظة
المجموع	أجنبي	خاص	المجموع	لا	نعم	
30	0	30	30	0	30	كركوك
12	0	12	12	0	12	ديالى
1,322	4	1,318	1,322	4	1,318	بغداد
45	0	45	45	0	45	بابل
52	0	52	52	0	52	كربلاء
18	0	18	18	0	18	واسط
9	0	9	9	0	9	صلاح الدين
84	0	84	84	1	83	النجف
13	0	13	13	0	13	القادسية
31	0	31	31	0	31	المتنى
46	0	46	46	1	45	ذي قار
37	0	37	37	0	37	ميسان
95	0	95	95	0	95	البصرة
1,794	4	1,790	1,794	6	1,788	المجموع

المجموع	المجموع		اخرى		الخدمات		الحسابات		الادارة		المحافظة
	اناث	ذكور	اناث	ذكور	اناث	ذكور	اناث	ذكور	اناث	ذكور	
1	0	1	0	0	0	0	0	0	0	1	كركوك
1	0	1	0	0	0	0	0	0	0	1	ديالى
108	0	108	0	0	0	0	0	9	0	99	بغداد
1	0	1	0	0	0	0	0	0	0	1	بابل
6	1	5	0	0	0	0	0	0	1	5	كربلاء
13	0	13	0	0	0	0	0	0	0	13	واسط
7	0	7	0	0	0	0	0	1	0	6	صلاح الدين
22	0	22	0	0	0	0	0	1	0	21	النجف
1	0	1	0	0	0	0	0	0	0	1	القادسية
4	0	4	0	0	0	0	0	0	0	4	المتن
1	0	1	0	0	0	0	0	0	0	1	ذي قار
4	0	4	0	0	0	0	0	3	0	1	ميسان
5	0	5	0	1	0	0	0	0	0	4	البصرة
174	1	173	0	1	0	0	0	14	1	158	المجموع

المجموع	المجموع		اخرى		الخدمات		الحسابات		الادارة		المحافظة
	اناث	ذكور	اناث	ذكور	اناث	ذكور	اناث	ذكور	اناث	ذكور	
32	0	32	0	0	0	0	0	24	0	8	كركوك
12	1	11	0	0	0	0	0	0	1	11	ديالى
1,962	99	1,863	0	17	0	39	39	695	60	1,112	بغداد
74	1	73	0	1	0	0	1	54	0	18	بابل
88	1	87	0	0	0	2	0	53	1	32	كربلاء
26	0	26	0	0	0	0	0	20	0	6	واسط
14	0	14	0	0	0	0	0	4	0	10	صلاح الدين
125	7	118	0	1	1	5	3	68	3	44	النجف
15	0	15	0	0	0	0	0	11	0	4	القادسية
36	1	35	0	0	0	0	1	21	0	14	المتن
95	0	95	0	0	0	0	0	49	0	46	ذي قار
52	0	52	0	0	0	0	0	45	0	7	ميسان
177	10	167	0	5	0	6	7	91	3	65	البصرة
2,708	120	2,588	0	24	1	52	51	1,135	68	1,377	المجموع

المجموع	المجموع		اخرى		الخدمات		الحسابات		الادارة		المحافظة
	اناث	ذكور	اناث	ذكور	اناث	ذكور	اناث	ذكور	اناث	ذكور	
33	0	33	0	0	0	0	0	24	0	9	كركوك
13	1	12	0	0	0	0	0	0	1	12	ديالى
2,070	99	1,971	0	17	0	39	39	704	60	1,211	بغداد
75	1	74	0	1	0	0	1	54	0	19	بابل
94	2	92	0	0	0	2	0	53	2	37	كربلاء
39	0	39	0	0	0	0	0	20	0	19	واسط
21	0	21	0	0	0	0	0	5	0	16	صلاح الدين
147	7	140	0	1	1	5	3	69	3	65	النجف
16	0	16	0	0	0	0	0	11	0	5	القادسية
40	1	39	0	0	0	0	1	21	0	18	المنثى
96	0	96	0	0	0	0	0	49	0	47	ذي قار
56	0	56	0	0	0	0	0	48	0	8	ميسان
182	10	172	0	6	0	6	7	91	3	69	البصرة
2,882	121	2,761	0	25	1	52	51	1,149	69	1,535	المجموع

القيمة (الف دينار)

القيمة الاجمالي تعويضات العاملين	مساهمة الشركة لصالح العاملين	المزايا العينية	مجموع قيمة الرواتب والاجور المدفوعة	قيمة الرواتب والاجور المدفوعة										المحافظة
				المجموع		اخرى		الخدمات		الحسابات		الادارة		
				اناث	ذكور	اناث	ذكور	اناث	ذكور	اناث	ذكور	اناث	ذكور	
126,245	16,740	11,705	97,800	0	97,800	0	0	0	0	0	73,900	0	23,900	كركوك
60,007	8,428	120	51,459	3,000	48,459	0	0	0	0	0	0	3,000	48,459	ديالى
11,793,495	1,236,718	339,930	10,216,847	158,983	10,057,864	0	64,812	0	153,232	15,452	3,570,708	143,531	6,269,112	بغداد
512,692	56,362	6,750	449,580	0	449,580	0	2,400	0	0	0	326,580	0	120,600	بابل
506,738	49,333	17,951	439,454	4,200	435,254	0	0	0	6,600	0	246,652	4,200	182,002	كربلاء
118,554	12,084	30	106,440	0	106,440	0	0	0	0	0	82,920	0	23,520	واسط
48,394	5,754	1,720	40,920	0	40,920	0	0	0	0	0	9,000	0	31,920	صلاح الدين
681,523	62,758	9,015	609,750	16,320	593,430	0	8,400	0	30,500	8,400	342,480	7,920	212,050	النجف
65,978	6,485	0	59,493	0	59,493	0	0	0	0	0	44,859		14,634	القادسية
169,291	22,176	8,515	138,600	0	138,600	0	0	0	0	0	82,380	0	56,220	المتشي
575,696	33,696	0	542,000	0	542,000	0	0	0	0	0	269,600		272,400	ذي قار
282,422	36,720	0	245,702	0	245,702	0	0	0	0	0	217,500	0	28,202	ميسان
1,096,904	82,641	124,038	890,225	47,120	843,105	0	18,720	0	20,270	31,620	486,530	15,500	317,585	البصرة
16,037,939	1,629,895	519,774	13,888,270	229,623	13,658,647	0	94,332	0	210,602	55,472	5,753,109	174,151	7,600,604	المجموع

القيمة (الف دينار)

المحافظة	طعام	سكن	ملابس	نقل العاملين	أخرى	المجموع
كركوك	11,305	0	0	0	400	11,705
ديالى	60	0	0	60	0	120
بغداد	301,068	0	0	38,347	515	339,930
بابل	1,800	0	0	200	4,750	6,750
كربلاء	17,951	0	0	0	0	17,951
واسط	0	0	0	0	30	30
صلاح الدين	1,120	0	0	600	0	1,720
النجف	7,955	0	0	960	100	9,015
القادسية	0	0	0	0	0	0
المتن	7,770	0	0	745	0	8,515
ذي قار	0	0	0	0	0	0
ميسان	0	0	0	0	0	0
البصرة	116,538	6,000	0	1,500	0	124,038
المجموع	465,567	6,000	0	42,412	5,795	519,774

القيمة (الف دينار)

المحافظة	ضمان اجتماعي	تأمين صحي	تأمين على الحياة	اخرى	المجموع
كركوك	16,740	0	0	0	16,740
ديالى	8,428	0	0	0	8,428
بغداد	1,236,718	0	0	0	1,236,718
بابل	56,362	0	0	0	56,362
كربلاء	49,333	0	0	0	49,333
واسط	12,084	0	0	0	12,084
صلاح الدين	5,754	0	0	0	5,754
النجف	62,758	0	0	0	62,758
القادسية	6,485	0	0	0	6,485
المتن	22,176	0	0	0	22,176
ذي قار	33,696	0	0	0	33,696
ميسان	36,720	0	0	0	36,720
البصرة	82,341	0	300	0	82,641
المجموع	1,629,595	0	300	0	1,629,895

جدول (16) قيمة المستلزمات السلعية حسب المحافظة لسنة 2018

القيمة (الف دينار)

المحافظة	وقود وزيوت	لوازم ومهمات	قرطاسية	ماء , كهرباء	أخرى (مواد تنظيف ... الخ)	المجموع
كركوك	1,250	300	2,672	24,688	405	29,315
ديالى	70	1,315	1,137	10,530	150	13,202
بغداد	30,505	140,012	273,444	1,922,407	139,819	2,506,187
بابل	20,342	39,921	40,229	56,508	5,755	162,755
كربلاء	13,360	250	14,996	61,602	1,955	92,163
واسط	600	4,220	3,334	22,166	850	31,170
صلاح الدين	5,800	1,002	785	4,665	0	12,252
النجف	29,760	12,490	32,329	130,568	8,410	213,557
القادسية	2,020	4,716	2,960	14,412	225	24,333
المنثى	1,065	2,639	3,598	18,843	607	26,752
ذي قار	17,200	42,260	42,543	59,515	6,150	167,668
ميسان	18,235	21,690	33,290	50,720	9,870	133,805
البصرة	16,115	39,208	62,877	123,461	19,412	261,073
المجموع	156,322	310,023	514,194	2,500,085	193,608	3,674,232

القيمة (الف دينار)

المحافظة	قيمة الايجار		خدمات صيانة	دعاية وإعلان, نشر وطبع	اتصالات عامة	خدمات قانونية	خدمات مصرفية	اجور تنظيم وتدقيق الحسابات	اخرى (الضيافة, التنظيف, الحراسة)	المجموع
	المجموع	استئجار مباني								
كركوك	110,650	110,650	3,584	4,193	15,403	12,995	8,812	28,805	8,741	82,533
ديالى	25,600	24,600	420	1,395	3,532	7,000	2,876	13,509	1,380	30,112
بغداد	8,628,448	8,604,411	149,429	334,054	776,679	844,741	2,244,086	1,488,100	473,954	6,311,042
بابل	806,747	782,747	10,032	58,854	110,162	8,017	97,188	107,900	7,473	399,626
كربلاء	357,300	352,500	7,100	12,486	31,660	54,570	2,473	64,117	3,345	175,751
واسط	50,678	50,678	0	4,969	7,392	11,340	5,541	19,923	2,949	52,114
صلاح الدين	18,990	18,990	550	1,668	1,229	6,650	14,021	8,030	765	32,913
النجف	626,220	598,120	28,070	4,055	51,050	130,940	13,671	114,640	7,310	349,736
القادسية	40,900	32,900	980	4,262	12,647	6,675	8,912	14,265	13,790	61,531
المنشى	95,675	81,175	3,615	490	18,775	11,500	9,498	32,730	2,815	79,423
ذي قار	691,200	691,200	8,125	60,732	120,390	7,780	77,085	116,810	6,745	397,667
ميسان	316,000	241,200	26,700	15,625	36,510	30,100	98,944	44,360	8,275	260,514
البصرة	4,298,025	563,465	38,295	35,912	95,108	77,050	377,979	89,280	59,630	773,254
المجموع	16,066,433	12,152,636	276,900	538,695	1,280,537	1,209,358	2,961,086	2,142,469	597,172	9,006,216

قيمة المصروفات التحويلية والمصروفات الأخرى حسب المحافظة لسنة 2018

جدول (18)

القيمة (الف دينار)

المحافظة	أرباح أسهم موزعة مسحوبة من الدخل	الفوائد المدفوعة	إيجارات أراضي مدفوعة	اشتراكات وامتيازات	تعويضات وغرامات	رسوم مهنية (إجازة عمل)	رسوم طابع	ضرائب الدخل عن الأرباح المتحققة	المصروفات رسوم وضرائب أخرى	أقساط التأمين	منح وتبرعات مدفوعة	خسائر رأسمالية	أخرى (مصاريف سنوات سابقة)	المجموع
كركوك	0	0	0	0	47,900	3,650	0	270,000	4,700	0	0	0	0	326,250
ديالى	0	0	0	0	7,025	62,950	0	0	11,150	0	8,200	0	0	89,325
بغداد	0	858	0	163,726	1,593,508	4,746,164	73,680	4,719,076	3,214,039	52,794	2,853,382	1,951,409	17,692	19,386,328
بابل	0	0	0	0	3,526	226,167	16,709	144,707	19,355	3,528	81,840	0	4,321	500,153
كربلاء	0	0	0	3,600	0	244,500	1,000	193,870	17,700	0	118,800	0	0	579,470
واسط	0	0	0	0	10,000	36,000	0	104,876	47,487	0	2,725	0	0	201,088
صلاح الدين	0	1,200	0	0	20,200	5,100	0	11,325	20,000	0	150	100	0	58,075
النجف	0	0	0	30,160	2,350	199,850	9,000	236,800	12,500	0	7,150	23,500	60	521,370
القادسية	0	0	0	0	701	26,000	20	34,896	50,796	0	18,300	2,400	3,744	136,857
المتشي	6,500	0	0	20	0	155,000	0	72,849	1,500	0	18,615	0	0	254,484
ذي قار	0	0	0	3,600	3,600	234,150	17,050	153,637	19,750	3,600	86,600	0	4,410	526,397
ميسان	0	0	0	0	0	185,000	0	45,350	93,000	0	15,100	0	0	338,450
البصرة	6,000	0	0	0	1,795	184,150	5,940	167,507	97,667	4,130	14,355	5,171	475	487,190
المجموع	12,500	2,058	0	201,106	1,690,605	6,308,681	123,399	6,154,893	3,609,644	64,052	3,225,217	1,982,580	30,702	23,405,437

قيمة اجمالي الانتاج حسب نوع الايراد والمحافظه لسنة 2018

جدول (19)

القيمة (الف دينار)

المحافظة	العمولات المستلمة عن بيع وشراء العملات الأجنبية	عمولات مستلمة عن عمليات التحويل المالي	أيرادات الأنشطة الثانوية (بيع كارت ، خط ، بطاقة ذكية، إلخ)	الايجار التقديري للشركات	المجموع
كركوك	1,766,159	1,155	0	0	1,767,314
ديالى	118,480	0	0	1,000	119,480
بغداد	62,161,321	169,971	1,834,665	24,036	64,189,993
بابل	2,827,735	3,000	118,156	24,000	2,972,891
كربلاء	2,117,155	86,900	0	4,800	2,208,855
واسط	713,228	237,853	257,339	0	1,208,420
صلاح الدين	23,233	0	0	0	23,233
النجف	3,762,332	238,150	166,975	28,100	4,195,557
القادسية	491,941	0	0	8,000	499,941
المنثى	833,872	0	0	14,500	848,372
ذي قار	3,028,928	0	129,600	0	3,158,528
ميسان	1,739,994	0	0	74,800	1,814,794
البصرة	4,893,446	510,955	49,320	3,734,560	9,188,281
المجموع	84,477,824	1,247,984	2,556,055	3,913,796	92,195,659

القيمة (الف دينار)

المحافظة	أرباح أسهم مقبوضة	فوائد مقبوضة	إيجارات أراضي مقبوضة	تعويضات التأمين المقبوضة	تحويلات ومنح جارية مقبوضة	أرباح رأسمالية أخرى	إيرادات أخرى	المجموع
كركوك	0	0	0	0	0	0	0	0
ديالى	0	0	0	0	0	0	0	0
بغداد	0	0	15,452	0	0	0	0	15,452
بابل	0	0	0	0	0	0	0	0
كربلاء	0	0	0	0	0	0	0	0
واسط	0	0	0	0	0	0	169,625	169,625
صلاح الدين	0	0	0	0	0	800	0	800
النجف	8,160	0	10,000	0	8,000	2,000	0	28,160
القادسية	0	0	0	0	0	0	0	0
المتن	0	0	0	0	0	0	0	0
ذي قار	0	0	0	0	0	0	0	0
ميسان	0	0	0	0	0	0	0	0
البصرة	113,750	56,970	0	0	0	0	0	170,720
المجموع	121,910	56,970	25,452	0	8,000	2,800	169,625	384,757

جدول (21) قيمة التغيير في الاصول المالية لسنة 2018

القيمة (الف دينار)

المحافظة	الاصول	بداية السنة	نهاية السنة	التغيير في الاصول
كركوك	مدينون عملاء	0	0	0
	ارصدة نقدية لدى البنوك والصندوق	14,768,814	14,579,280	-189,534
	اصول مالية اخرى	53,540	53,982	442
	المجموع	14,822,354	14,633,262	-189,092
ديالى	مدينون عملاء	195,500	831,250	635,750
	ارصدة نقدية لدى البنوك والصندوق	5,768,241	5,036,524	-731,717
	اصول مالية اخرى	0	0	0
	المجموع	5,963,741	5,867,774	-95,967
بغداد	مدينون عملاء	10,959,254	18,001,143	7,041,889
	ارصدة نقدية لدى البنوك والصندوق	823,913,350	850,329,124	26,415,774
	اصول مالية اخرى	77,650	64,954	-12,696
	المجموع	834,950,254	868,395,221	33,444,967
بابل	مدينون عملاء	0	0	0
	ارصدة نقدية لدى البنوك والصندوق	22,755,000	26,060,000	3,305,000
	اصول مالية اخرى	0	0	0
	المجموع	22,755,000	26,060,000	3,305,000
كربلاء	مدينون عملاء	0	0	0
	ارصدة نقدية لدى البنوك والصندوق	0	0	0
	اصول مالية اخرى	0	0	0
	المجموع	0	0	0
واسط	مدينون عملاء	9,321,991	9,450,267	128,276
	ارصدة نقدية لدى البنوك والصندوق	8,974,265	8,971,395	-2,870
	اصول مالية اخرى	0	0	0
	المجموع	18,296,256	18,421,662	125,406
صلاح الدين	مدينون عملاء	0	0	0
	ارصدة نقدية لدى البنوك والصندوق	60,649	57,248	-3,401
	اصول مالية اخرى	0	0	0
	المجموع	60,649	57,248	-3,401
النجف	مدينون عملاء	0	0	0
	ارصدة نقدية لدى البنوك والصندوق	989,000	1,267,000	278,000
	اصول مالية اخرى	0	0	0
	المجموع	989,000	1,267,000	278,000

جدول (21) قيمة التغير في الاصول المالية لسنة 2018

القيمة (الف دينار)

المحافظة	الاصول	بداية السنة	نهاية السنة	التغير في الاصول
القادسية	مدينون عملاء	1,136,155	1,560,820	424,665
	ارصدة نقدية لدى البنوك والصندوق	5,723,104	5,456,733	-266,371
	اصول مالية اخرى	0	0	0
	المجموع	6,859,259	7,017,553	158,294
المتنى	مدينون عملاء	0	0	0
	ارصدة نقدية لدى البنوك والصندوق	2,972,345	2,935,470	-36,875
	اصول مالية اخرى	0	0	0
	المجموع	2,972,345	2,935,470	-36,875
ذي قار	مدينون عملاء	0	0	0
	ارصدة نقدية لدى البنوك والصندوق	3,991,908	4,130,544	138,636
	اصول مالية اخرى	180,000	180,000	0
	المجموع	4,171,908	4,310,544	138,636
ميسان	مدينون عملاء	0	0	0
	ارصدة نقدية لدى البنوك والصندوق	0	0	0
	اصول مالية اخرى	0	0	0
	المجموع	0	0	0
البصرة	مدينون عملاء	15,142,841	13,997,521	-1,145,320
	ارصدة نقدية لدى البنوك والصندوق	45,460,824	45,991,165	530,341
	اصول مالية اخرى	0	0	0
	المجموع	60,603,665	59,988,686	-614,979
المجموع	مدينون عملاء	36,755,741	43,841,001	7,085,260
	ارصدة نقدية لدى البنوك والصندوق	935,377,500	964,814,483	29,436,983
	اصول مالية اخرى	311,190	298,936	-12,254
	المجموع	972,444,431	1,008,954,420	36,509,989

القيمة (الف دينار)

المحافظة	الخصوم	بداية السنة	نهاية السنة	التغير في الخصوم
كركوك	حقوق الشركاء	8,094,128	7,969,865	-124,263
	دائنون (عملاء)	36,075	38,450	2,375
	المجموع	8,130,203	8,008,315	-121,888
ديالى	حقوق الشركاء	5,972,484	5,868,447	-104,037
	دائنون (عملاء)	7,586	7,460	-126
	المجموع	5,980,070	5,875,907	-104,163
بغداد	حقوق الشركاء	652,021,246	676,484,161	24,462,915
	دائنون (عملاء)	1,846,173	2,210,542	364,369
	المجموع	653,867,419	678,694,703	24,827,284
بابل	حقوق الشركاء	0	0	0
	دائنون (عملاء)	0	0	0
	المجموع	0	0	0
كربلاء	حقوق الشركاء	0	0	0
	دائنون (عملاء)	0	0	0
	المجموع	0	0	0
واسط	حقوق الشركاء	9,137,912	9,420,153	282,241
	دائنون (عملاء)	13,245	11,848	-1,397
	المجموع	9,151,157	9,432,001	280,844
صلاح الدين	حقوق الشركاء	0	0	0
	دائنون (عملاء)	1,300	3,300	2,000
	المجموع	1,300	3,300	2,000
النجف	حقوق الشركاء	0	0	0
	دائنون (عملاء)	0	0	0
	المجموع	0	0	0

القيمة (الف دينار)

المحافظة	الخصوم	بداية السنة	نهاية السنة	التغير في الخصوم
القادسية	حقوق الشركاء	10,937,942	11,049,403	111,461
	دائنون (عملاء)	14,369	14,265	-104
	المجموع	10,952,311	11,063,668	111,357
المتنى	حقوق الشركاء	15,000,000	15,000,000	0
	دائنون (عملاء)	0	0	0
	المجموع	15,000,000	15,000,000	0
ذي قار	حقوق الشركاء	475,000	475,000	0
	دائنون (عملاء)	1,003	1,003	0
	المجموع	476,003	476,003	0
ميسان	حقوق الشركاء	0	0	0
	دائنون (عملاء)	0	0	0
	المجموع	0	0	0
البصرة	حقوق الشركاء	68,397,035	68,537,955	140,920
	دائنون (عملاء)	19,556,801	17,071,578	-2,485,223
	المجموع	87,953,836	85,609,533	-2,344,303
المجموع	حقوق الشركاء	770,035,747	794,804,984	24,769,237
	دائنون (عملاء)	21,476,552	19,358,446	-2,118,106
	المجموع	791,512,299	814,163,430	22,651,131

القيمة (الف دينار)

المحافظة	نوع الموجودات	القيمة الدفترية 1/1/2018	قيمة الإضافات الراسمالية خلال السنة الماضية	قيمة المستبعدات خلال السنة الماضية	انذار العام الحالي	القيمة الدفترية 31/12/2018
كركوك	الاراضي	0	0	0	0	0
	المباني	0	0	0	0	0
	الالات والمعدات	0	0	0	0	0
	وسائل نقل	0	0	0	0	0
	عدد وقوالب	0	0	0	0	0
	الاثاث واجهزة المكتب	127,552	0	0	12,755	114,797
	النفقات الايرادية المؤجلة	79,754	0	0	7,976	71,778
	موجودات اخرى	1,200	0	0	240	960
	المجموع	208,506	0	0	20,971	187,535
ديالى	الاراضي	0	0	0	0	0
	المباني	8,880	0	0	355	8,525
	الالات والمعدات	0	0	0	0	0
	وسائل نقل	0	0	0	0	0
	عدد وقوالب	0	0	0	0	0
	الاثاث واجهزة المكتب	45,811	6,605	0	4,581	47,835
	النفقات الايرادية المؤجلة	0	0	0	0	0
	موجودات اخرى	0	0	0	0	0
	المجموع	54,691	6,605	0	4,936	56,360
بغداد	الاراضي	515,065	0	0	0	515,065
	المباني	257,532	0	0	10,301	247,231
	الالات والمعدات	412,168	0	0	41,214	370,954
	وسائل نقل	0	0	0	0	0
	عدد وقوالب	12,877	0	0	2,575	10,301
	الاثاث واجهزة المكتب	5,937,453	58,250	1,524	593,762	5,400,416
	النفقات الايرادية المؤجلة	461,760	0	0	46,176	415,584
	موجودات اخرى	0	0	0	0	0
	المجموع	7,596,855	58,250	1,524	694,028	6,959,551

القيمة (الف دينار)

المحافظة	نوع الموجودات	القيمة الدفترية 1/1/2018	قيمة الإضافات الراسمالية خلال السنة الماضية	قيمة المستبعدات خلال السنة الماضية	انذار العام الحالي	القيمة الدفترية 31/12/2018
بابل	الاراضي	140,000	0	0	0	140,000
	المباني	95,000	0	0	3,800	91,200
	الالات والمعدات	168,800	0	0	16,880	151,920
	وسائل نقل	0	0	0	0	0
	عدد وقوالب	1,800	0	0	360	1,440
	الاثاث واجهزة المكتب	486,000	0	0	48,600	437,400
	النفقات الايرادية المؤجلة	0	0	0	0	0
	موجودات اخرى	0	0	0	0	0
	المجموع	891,600	0	0	69,640	821,960
كربلاء	الاراضي	100,000	0	0	0	100,000
	المباني	40,000	0	0	1,600	38,400
	الالات والمعدات	0	0	0	0	0
	وسائل نقل	0	0	0	0	0
	عدد وقوالب	0	0	0	0	0
	الاثاث واجهزة المكتب	306,950	0	0	30,695	276,255
	النفقات الايرادية المؤجلة	0	0	0	0	0
	موجودات اخرى	0	0	0	0	0
	المجموع	446,950	0	0	32,295	414,655
واسط	الاراضي	0	0	0	0	0
	المباني	0	0	0	0	0
	الالات والمعدات	0	0	0	0	0
	وسائل نقل	0	0	0	0	0
	عدد وقوالب	0	0	0	0	0
	الاثاث واجهزة المكتب	353,463	0	0	35,347	318,116
	النفقات الايرادية المؤجلة	23,975	0	0	2,398	21,577
	موجودات اخرى	0	0	0	0	0
	المجموع	377,438	0	0	37,745	339,693

القيمة (الف دينار)

المحافظة	نوع الموجودات	القيمة الدفترية 1/1/2018	قيمة الإضافات الراسمالية خلال السنة الماضية	قيمة المستبعدات خلال السنة الماضية	اندثار العام الحالي	القيمة الدفترية 31/12/2018
صلاحي الدين	الاراضي	0	0	0	0	0
	المباني	0	0	0	0	0
	الالات والمعدات	0	0	0	0	0
	وسائل نقل	0	0	0	0	0
	عدد وقوالب	0	0	0	0	0
	الاثاث واجهزة المكتب	21,723	0	0	2,173	19,550
	النفقات الايرادية المؤجلة	8,591	0	0	859	7,732
	موجودات اخرى	0	0	0	0	0
	المجموع	30,314	0	0	3,032	27,282
النجف	الاراضي	180,000	0	0	0	180,000
	المباني	295,000	0	0	11,800	283,200
	الالات والمعدات	82,300	4,100	0	8,330	78,070
	وسائل نقل	20,000	0	0	2,000	18,000
	عدد وقوالب	0	0	0	0	0
	الاثاث واجهزة المكتب	1,350,750	7,200	0	135,075	1,222,875
	النفقات الايرادية المؤجلة	0	0	0	0	0
	موجودات اخرى	0	0	0	0	0
	المجموع	1,928,050	11,300	0	157,205	1,782,145
القادسية	الاراضي	300,000	0	0	0	300,000
	المباني	100,000	0	0	4,000	96,000
	الالات والمعدات	2,810	0	0	281	2,529
	وسائل نقل	0	0	0	0	0
	عدد وقوالب	0	0	0	0	0
	الاثاث واجهزة المكتب	50,761	2,160	0	5,076	47,845
	النفقات الايرادية المؤجلة	12,733	0	0	1,273	11,460
	موجودات اخرى	1,181	0	0	236	945
	المجموع	467,485	2,160	0	10,866	458,779

القيمة (الف دينار)

المحافظة	نوع الموجودات	القيمة الدفترية 1/1/2018	قيمة الإضافات الراسمالية خلال السنة الماضية	قيمة المستبعدات خلال السنة الماضية	انذار العام الحالي	القيمة الدفترية 31/12/2018
المنثى	الاراضي	0	0	0	0	0
	المباني	88,000	0	0	3,520	84,480
	الالات والمعدات	3,830	0	0	383	3,447
	وسائل نقل	0	0	0	0	0
	عدد وقوالب	0	0	0	0	0
	الاثاث واجهزة المكتب	76,620	1,475	0	7,662	70,433
	النفقات الايرادية المؤجلة	12,900	0	0	1,290	11,610
	موجودات اخرى	790	0	0	158	632
	المجموع	182,140	1,475	0	13,013	170,602
ذي قار	الاراضي	0	0	0	0	0
	المباني	27,000	0	0	1,080	25,920
	الالات والمعدات	4,750	0	0	475	4,275
	وسائل نقل	0	0	0	0	0
	عدد وقوالب	0	0	0	0	0
	الاثاث واجهزة المكتب	813,330	0	0	81,333	731,997
	النفقات الايرادية المؤجلة	132,450	0	0	13,245	119,205
	موجودات اخرى	0	0	0	0	0
	المجموع	977,530	0	0	96,133	881,397
ميسان	الاراضي	0	0	0	0	0
	المباني	88,000	0	0	3,520	84,480
	الالات والمعدات	5,000	0	0	500	4,500
	وسائل نقل	0	0	0	0	0
	عدد وقوالب	0	0	0	0	0
	الاثاث واجهزة المكتب	473,000	4,000	0	47,300	429,700
	النفقات الايرادية المؤجلة	0	0	0	0	0
	موجودات اخرى	0	0	0	0	0
	المجموع	566,000	4,000	0	51,320	518,680

جدول (23) كشف حركة الموجودات الثابتة حسب المحافظة ونوع الموجود لسنة 2018

القيمة (الف دينار)

المحافظة	نوع الموجودات	القيمة الدفترية 1/1/2018	قيمة الاضافات الراسمالية خلال السنة الماضية	قيمة المستبعدات خلال السنة الماضية	اندثار العام الحالي	القيمة الدفترية 31/12/2018
البصرة	الاراضي	0	0	0	0	0
	المباني	1,632,440	0	0	65,298	1,567,142
	الالات والمعدات	149,750	0	0	14,975	134,775
	وسائل نقل	0	0	0	0	0
	عدد وقوالب	14,295	0	0	2,859	11,436
	الاتاث واجهزة المكتب	796,042	25,991	4,173	79,614	738,246
	النفقات الايرادية المؤجلة	88,952	0	0	8,895	80,057
	موجودات اخرى	0	0	0	0	0
المجموع		2,681,479	25,991	4,173	171,641	2,531,656
المجموع	الاراضي	1,235,065	0	0	0	1,235,065
	المباني	2,631,852	0	0	105,274	2,526,578
	الالات والمعدات	829,408	4,100	0	83,038	750,470
	وسائل نقل	20,000	0	0	2,000	18,000
	عدد وقوالب	28,972	0	0	5,794	23,177
	الاتاث واجهزة المكتب	10,839,455	105,681	5,697	1,083,973	9,855,465
	النفقات الايرادية المؤجلة	821,115	0	0	82,112	739,003
	موجودات اخرى	3,171	0	0	634	2,537
المجموع		16,409,038	109,781	5,697	1,362,825	15,150,295

القيمة (الف دينار)

المحافظة	نوع الموجودات	القيمة الدفترية 1/1/2018	قيمة الاضافات الراسمالية خلال العام					القيمة الدفترية 31/12/2018
			موجودات مبيعة او مستبعدة	موجودات مبيعة او مستبعدة	مستوردة	محلية مستعملة	محلية جديدة	
	اندثار العام الحالي		مستبعدة	مبيعة				
كركوك	الاراضى	0	0	0	0	0	0	
	المباني	0	0	0	0	0	0	
	الالات والمعدات	0	0	0	0	0	0	
	وسائل نقل	0	0	0	0	0	0	
	عدد وقوالب	0	0	0	0	0	0	
	الاتاث واجهزة المكتب	127,552	12,755	0	0	0	114,797	
	النفقات الايرادية المؤجلة	79,754	7,976	0	0	0	71,778	
	موجودات اخرى	1,200	240	0	0	0	960	
المجموع	208,506	20,971	0	0	0	187,535		
ديالى	الاراضى	0	0	0	0	0	0	
	المباني	8,880	355	0	0	0	8,525	
	الالات والمعدات	0	0	0	0	0	0	
	وسائل نقل	0	0	0	0	0	0	
	عدد وقوالب	0	0	0	0	0	0	
	الاتاث واجهزة المكتب	45,811	4,581	0	0	6,605	47,835	
	النفقات الايرادية المؤجلة	0	0	0	0	0	0	
	موجودات اخرى	0	0	0	0	0	0	
المجموع	54,691	4,936	0	0	6,605	56,360		
بغداد	الاراضى	515,065	0	0	0	0	515,065	
	المباني	257,532	10,301	0	0	0	247,231	
	الالات والمعدات	412,168	41,214	0	0	0	370,954	
	وسائل نقل	0	0	0	0	0	0	
	عدد وقوالب	12,877	2,575	0	0	0	10,301	
	الاتاث واجهزة المكتب	5,937,453	593,762	1,524	0	2,146	5,400,416	
	النفقات الايرادية المؤجلة	461,760	46,176	0	0	0	415,584	
	موجودات اخرى	0	0	0	0	0	0	
المجموع	7,596,855	694,028	1,524	0	2,146	6,959,551		

القيمة (الف دينار)

القيمة الدفترية 31/12/2018	اندثار العام الحالي	موجودات مبيعة او مستبعدة		قيمة الاضافات الراسمالية خلال العام			القيمة الدفترية 1/1/2018	نوع الموجودات	المحافظة
		مستبعدة	مبيعة	مستوردة	محلية مستعملة	محلية جديدة			
140,000	0	0	0	0	0	0	140,000	الاراضي	بابل
91,200	3,800	0	0	0	0	0	95,000	المباني	
151,920	16,880	0	0	0	0	0	168,800	الالات والمعدات	
0	0	0	0	0	0	0	0	وسائل نقل	
1,440	360	0	0	0	0	0	1,800	عدد وقوالب	
437,400	48,600	0	0	0	0	0	486,000	الاثاث واجهزة المكتب	
0	0	0	0	0	0	0	0	النفقات الايرادية المؤجلة	
0	0	0	0	0	0	0	0	موجودات اخرى	
821,960	69,640	0	0	0	0	0	891,600	المجموع	
100,000	0	0	0	0	0	0	100,000	الاراضي	
38,400	1,600	0	0	0	0	0	40,000	المباني	
0	0	0	0	0	0	0	0	الالات والمعدات	
0	0	0	0	0	0	0	0	وسائل نقل	
0	0	0	0	0	0	0	0	عدد وقوالب	
276,255	30,695	0	0	0	0	0	306,950	الاثاث واجهزة المكتب	
0	0	0	0	0	0	0	0	النفقات الايرادية المؤجلة	
0	0	0	0	0	0	0	0	موجودات اخرى	
414,655	32,295	0	0	0	0	0	446,950	المجموع	
0	0	0	0	0	0	0	0	الاراضي	واسط
0	0	0	0	0	0	0	0	المباني	
0	0	0	0	0	0	0	0	الالات والمعدات	
0	0	0	0	0	0	0	0	وسائل نقل	
0	0	0	0	0	0	0	0	عدد وقوالب	
318,116	35,347	0	0	0	0	0	353,463	الاثاث واجهزة المكتب	
21,577	2,398	0	0	0	0	0	23,975	النفقات الايرادية المؤجلة	
0	0	0	0	0	0	0	0	موجودات اخرى	
339,693	37,745	0	0	0	0	0	377,438	المجموع	

القيمة (الف دينار)

المحافظة	نوع الموجودات	القيمة الدفترية 1/1/2018	قيمة الاضافات الراسمالية خلال العام					القيمة الدفترية 31/12/2018
			موجودات مبيعة او مستبعدة	موجودات مبيعة	مستوردة	محلية مستعملة	محلية جديدة	
	اندثار العام الحالي		مستبعدة	مبيعة				
صلاح الدين	الاراضي	0	0	0	0	0	0	0
	المباني	0	0	0	0	0	0	0
	الالات والمعدات	0	0	0	0	0	0	0
	وسائل نقل	0	0	0	0	0	0	0
	عدد وقوالب	0	0	0	0	0	0	0
	الاثاث واجهزة المكتب	19,550	2,173	0	0	0	0	21,723
	النفقات الايرادية المؤجلة	7,732	859	0	0	0	0	8,591
	موجودات اخرى	0	0	0	0	0	0	0
المجموع	27,282	3,032	0	0	0	0	30,314	
النجف	الاراضي	180,000	0	0	0	0	0	180,000
	المباني	283,200	11,800	0	0	0	0	295,000
	الالات والمعدات	78,070	8,330	0	0	4,100	0	82,300
	وسائل نقل	18,000	2,000	0	0	0	0	20,000
	عدد وقوالب	0	0	0	0	0	0	0
	الاثاث واجهزة المكتب	1,222,875	135,075	0	0	7,200	0	1,350,750
	النفقات الايرادية المؤجلة	0	0	0	0	0	0	0
	موجودات اخرى	0	0	0	0	0	0	0
المجموع	1,782,145	157,205	0	0	11,300	0	1,928,050	
القادسية	الاراضي	300,000	0	0	0	0	0	300,000
	المباني	96,000	4,000	0	0	0	0	100,000
	الالات والمعدات	2,529	281	0	0	0	0	2,810
	وسائل نقل	0	0	0	0	0	0	0
	عدد وقوالب	0	0	0	0	0	0	0
	الاثاث واجهزة المكتب	47,845	5,076	0	0	2,160	0	50,761
	النفقات الايرادية المؤجلة	11,460	1,273	0	0	0	0	12,733
	موجودات اخرى	945	236	0	0	0	0	1,181
المجموع	458,779	10,866	0	0	2,160	0	467,485	

القيمة (الف دينار)

المحافظة	نوع الموجودات	القيمة الدفترية 1/1/2018	قيمة الإضافات الراسمالية خلال					القيمة الدفترية 31/12/2018
			موجودات مباعه او مستبعدة	موجودات مباعه او مستبعدة	مستوردة	محلية مستعملة	محلية جديدة	
	انذار العام الحالي		مستبعدة	مباعه	مستوردة	محلية مستعملة	محلية جديدة	القيمة الدفترية 31/12/2018
	الاراضي	0	0	0	0	0	0	0
	المباني	88,000	0	0	0	0	0	88,000
	الالات والمعدات	3,830	0	0	0	0	0	3,830
	وسائل نقل	0	0	0	0	0	0	0
	عدد وقوالب	0	0	0	0	0	0	0
المتنى	الاثاث واجهزة المكتب	76,620	0	0	950	0	525	76,620
	النفقات الايرادية المؤجلة	12,900	0	0	0	0	0	12,900
	موجودات اخرى	790	0	0	0	0	0	790
	المجموع	182,140	0	0	950	0	525	170,602
	الاراضي	0	0	0	0	0	0	0
	المباني	27,000	0	0	0	0	0	25,920
	الالات والمعدات	4,750	0	0	0	0	0	4,275
	وسائل نقل	0	0	0	0	0	0	0
	عدد وقوالب	0	0	0	0	0	0	0
ذي قار	الاثاث واجهزة المكتب	813,330	0	0	0	0	0	731,997
	النفقات الايرادية المؤجلة	132,450	0	0	0	0	0	119,205
	موجودات اخرى	0	0	0	0	0	0	0
	المجموع	977,530	0	0	0	0	0	881,397
	الاراضي	0	0	0	0	0	0	0
	المباني	88,000	0	0	0	0	0	84,480
	الالات والمعدات	5,000	0	0	0	0	0	4,500
	وسائل نقل	0	0	0	0	0	0	0
	عدد وقوالب	0	0	0	0	0	0	0
ميسان	الاثاث واجهزة المكتب	473,000	0	0	4,000	0	0	429,700
	النفقات الايرادية المؤجلة	0	0	0	0	0	0	0
	موجودات اخرى	0	0	0	0	0	0	0
	المجموع	566,000	0	0	4,000	0	0	518,680

القيمة (الف دينار)

القيمة الدفترية 31/12/2018	انذار العام الحالي	قيمة الاضافات الراسمالية خلال العام					القيمة الدفترية 1/1/2018	نوع الموجودات	المحافظة
		موجودات مباعه او مستبعدة		مستوردة	محلية مستعملة	محلية جديدة			
		مستبعدة	مباعه						
0	0	0	0	0	0	0	0	الاراضي	البصرة
1,567,142	65,298	0	0	0	0	0	1,632,440	المباني	
134,775	14,975	0	0	0	0	0	149,750	الالات والمعدات	
0	0	0	0	0	0	0	0	وسائل نقل	
11,436	2,859	0	0	0	0	0	14,295	عدد وقوالب	
738,246	79,614	4,173	0	8,473	0	17,518	796,042	الاثاث واجهزة المكتب	
80,057	8,895	0	0	0	0	0	88,952	النفقات الايرادية المؤجلة	
0	0	0	0	0	0	0	0	موجودات اخرى	
2,531,656	171,641	4,173	0	8,473	0	17,518	2,681,479	المجموع	
1,235,065	0	0	0	0	0	0	1,235,065	الاراضي	
2,526,578	105,274	0	0	0	0	0	2,631,852	المباني	
750,470	83,038	0	0	4,100	0	0	829,408	الالات والمعدات	
18,000	2,000	0	0	0	0	0	20,000	وسائل نقل	
23,177	5,794	0	0	0	0	0	28,972	عدد وقوالب	
9,855,465	1,083,973	5,697	0	78,886	0	26,794	10,839,455	الاثاث واجهزة المكتب	
739,003	82,112	0	0	0	0	0	821,115	النفقات الايرادية المؤجلة	
2,537	634	0	0	0	0	0	3,171	موجودات اخرى	
15,150,295	1,362,825	5,697	0	82,986	0	26,794	16,409,038	المجموع	